

ORDINE DEGLI INGEGNERI DELLA PROVINCIA DI VERONA

Sede in Via Leoncino 5 - 37121 VERONA

PRESENTAZIONE DEL CONTO CONSUNTIVO 2010

ORDINE DEGLI INGEGNERI DELLA PROVINCIA DI VERONA

Sede in Via Leoncino 5 - 37121 VERONA

BILANCIO ALLA DATA DEL

31/12/2010

STATO PATRIMONIALE

ATTIVITA'	31/12/2009	31/12/2010
A) CREDITI VERSO LO STATO ED ALTRI ENTI PUBBLICI	0	0
B) IMMOBILIZZAZIONI		
I. Immobilizzazioni immateriali		
Lavori su immobili di terzi	0	2.084
Licenze software	1.816	458
Sito internet	4.238	2.839
Altre	0	0
Totale	6.055	5.381
II. Immobilizzazioni materiali		
Attrezzature	1.440	720
Mobili e arredi	7.325	4.545
Macchine elettroniche	2.497	1.011
Altri beni	0	0
Totale	11.262	6.276
III. Immobilizzazioni finanziarie		
Depositi cauzionali locazione	13.500	13.500
Polizza Reale Mutua	51.829	57.791
Altre immobilizzazioni	0	0
Totale	65.329	71.291
TOTALE IMMOBILIZZAZIONI (B)	82.646	82.947
C) ATTIVO CIRCOLANTE		
I. Rimanenze		
II. Crediti		
Crediti verso iscritti	5.593	6.053
Crediti tributari	103	0
Crediti diversi	1.370	1.550
Altri crediti	1.782	832
Totale	8.848	8.435
III. Attività finanziarie che non costituiscono immobilizzazioni		
Titoli obbligazionari Unicredit 93/08	0	0
Fondi Pioneer	256.372	253.699
Fondi Comuni San Paolo	75.205	74.660
Totale	331.577	328.359
IV. Disponibilità liquide		
Cassa	983	848
Banche c/c	148.584	181.304
Pronti c/termine	0	0
Altre disponibilità finanziarie	0	0
Totale	149.568	182.152
TOTALE ATTIVO CIRCOLANTE (C)	489.993	518.945
D) RATEI E RISCONTI	5.673	2.306
TOTALE ATTIVO	578.312	604.199

ORDINE DEGLI INGEGNERI DELLA PROVINCIA DI VERONA

Sede in Via Leoncino 5 - 37121 VERONA

PASSIVITA'	31/12/2009	31/12/2010
A) PATRIMONIO NETTO		
Patrimonio netto iniziale	347.883	347.883
Riserve	0	0
Avanzi (disavanzi) economici portati a nuovo	58.961	122.163
Avanzo (disavanzo) economico dell'esercizio	63.202	19.140
TOTALE PATRIMONIO NETTO (A)	470.046	489.185
B) CONTRIBUTI IN CONTO CAPITALE	0	0
C) FONDI PER RISCHI ED ONERI	0	0
D) TFR LAVORO SUBORDINATO	60.247	67.860
E) DEBITI		
Debiti verso banche	0	0
Mutui passivi	0	0
Fornitori	4.425	9.302
Fornitori per fatture da ricevere	15.669	23.183
Debiti verso erario	2.987	1.368
Debiti verso il personale	3.408	2.986
Debiti verso enti	5.281	4.678
Altri debiti	0	2.450
TOTALE DEBITI (E)	31.769	43.967
F) RATEI E RISCOINTI	16.250	3.187
TOTALE PASSIVO	578.312	604.199

ORDINE DEGLI INGEGNERI DELLA PROVINCIA DI VERONA

Sede in Via Leoncino 5 - 37121 VERONA

CONTO ECONOMICO	31/12/2009	31/12/2010
------------------------	-------------------	-------------------

A) VALORE DELLA PRODUZIONE			
1) Quote iscrizione albo	510.540		523.130
2) Variazioni delle rimanenze di prodotti in corso di lavorazione, semilavorati e finiti			
3) Variazioni dei lavori in corso su ordinaz.			
4) Incrementi di immobiliz. per lavori interni			
5) Altri ricavi e proventi con separata indicazione dei contributi in conto esercizio	149.579		95.964
Totale valore produzione (A)		660.119	619.094
B) COSTI DELLA PRODUZIONE			
6) Per materie prime, sussidiarie, consumo e merci	23.436		24.270
7) Per servizi	231.072		214.060
8) Per godimento beni di terzi	56.235		56.836
9) Per il personale:			
a) Salari e stipendi	96.713		104.611
b) Oneri sociali	36.316		37.003
c) Trattamento fine rapporto	7.466		7.807
d) IRAP su costo personale	9.035		9.783
e) Altri costi	4.209		3.809
10) Ammortamenti e svalutazioni:			
a) Ammortam. immobilizz. immateriali	5.508		3.279
b) Ammortam. immobilizz. materiali	5.968		5.536
c) Altre svalutazioni delle immobilizzaz.			
d) Svalutazione dei crediti compresi nell'attivo circolante e delle disponib. liquide			
11) Variazioni delle rimanenze di materie prime, sussidiarie, di consumo e merci	-		-
12) Accantonamenti per rischi	-		-
13) Altri accantonamenti	-		-
14) Oneri diversi di gestione	121.794		124.135
Totale costi di produzione (B)		597.753	591.128
DIFFERENZA TRA VALORE E COSTI DELLA PRODUZIONE (A-B)		62.366	27.967
C) PROVENTI ED ONERI FINANZIARI			
15) Proventi da partecipazioni			
da imprese controllate			
da imprese collegate			
altri			
16) Altri proventi finanziari:			
a) da crediti iscritti nelle immobilizzazioni			
da imprese controllate			
da imprese collegate			
da imprese controllanti			
altri	255		-
b) da titoli iscritti nelle immobilizzazioni			
c) da titoli iscritti nell'attivo circolante	15.849		-
d) proventi diversi dai precedenti			
da imprese controllate			
da imprese collegate			
da imprese controllanti			
altri	1.138		351
17) Interessi ed altri oneri finanziari			
da imprese controllate			
da imprese collegate			

ORDINE DEGLI INGEGNERI DELLA PROVINCIA DI VERONA

Sede in Via Leoncino 5 - 37121 VERONA

da imprese controllanti		
altri	6.392	9.140
Totale proventi /oneri finanz. (15+16-17)	10.849	- 8.789
D) RETTIFICHE DI VALORE DI ATTIVITA'		
FINANZIARIE		
18) Rivalutazioni	-	-
a) di partecipazioni		
b) di immobilizzazioni finanziarie		
c) di titoli iscritti nell'attivo circolante		
19) Svalutazioni	-	-
a) di partecipazioni		
b) di immobilizzazioni finanziarie		
c) di titoli iscritti nell'attivo circolante		
Totale rettif. valore att.fin. (D)	-	-
E) PROVENTI E ONERI STRAORDINARI		
20) Proventi	1.750	33
plusvalenze da alienazioni	-	-
21) Oneri	11.763	71
minusvalenze da alienazioni		
imposte relative a esercizi precedenti		
Totale partite straordinarie (E)	- 10.013	- 38
RISULTATO PRIMA DELLE IMPOSTE (A-B+-C+-D+-E)	63.202	19.140
22) Imposte sul reddito dell'esercizio	-	-
a) Imposte correnti		
b) Imposte differite (anticipate)		
26) UTILE (PERDITA) D'ESERCIZIO	63.202	19.140

NOTA INTEGRATIVA

Il rendiconto al 31.12.2010, di cui la presente nota integrativa costituisce parte integrante, corrisponde alle risultanze delle scritture contabili regolarmente tenute ed è redatto conformemente alle note di raccomandazione emanate dal Consiglio Nazionale dei Dottori Commercialisti contenute nel Documento di Presentazione di un sistema rappresentativo dei risultati di sintesi delle organizzazioni non profit.

Gli orientamenti ivi contenuti recepiscono, sotto il profilo di sistema, le indicazioni del Financial Accounting Standard Board, autorità federale americana competente in materia di statuizione dei principi contabili delle imprese e degli enti senza finalità di lucro. In particolare i documenti FASB nn. 116 e 117 contengono i riferimenti di sistema ripresi nel documento del Consiglio Nazionale.

I prospetti di Stato Patrimoniale e rendiconto della gestione sono stati impostati sulla base delle indicazioni contenute nel Documento di Presentazione, apportandovi quelle modifiche ed integrazioni, non sostanziali, che ne migliorano l'intelligibilità e la comprensione, alla luce dell'attività svolta dall'ordine.

Non sono intervenute speciali ragioni che rendessero necessarie deroghe ai criteri di valutazione adottati. I dati economici e patrimoniali sono sostanzialmente comparabili con le risultanze del periodo precedente.

I criteri di valutazione adottati nella predisposizione del rendiconto sono fortemente ispirati a quanto disposto dall'art. 2426 del C.C., condividendo il rendiconto molte delle finalità del bilancio di esercizio.

Tali affinità, che si riscontrano sia per l'attività istituzionale che per le attività accessorie, conducono anche all'adozione dei principi generali della chiarezza, precisione e verità, oltre che della prudenza e della continuità, che costituiscono i criteri ispiratori che il Codice Civile prepone alla redazione del bilancio di esercizio .

In ossequio alle disposizioni vigenti ed ai principi il presente rendiconto è redatto in unità di Euro.

1 - PRINCIPI CONTABILI E CRITERI DI VALUTAZIONE ADOTTATI

Immobilizzazioni

Le immobilizzazioni sono iscritte al costo di acquisto.

Alla fine dell'esercizio il valore delle immobilizzazioni nette di € 82.947 si riferisce ad immobilizzazioni immateriali per € 5.381, finanziarie per € 71.291 e ad immobilizzazioni materiali per € 6.276.

Il costo di acquisto delle immobilizzazioni è comprensivo anche degli eventuali oneri accessori.

Le spese di manutenzione ordinaria delle immobilizzazioni, ovvero quelle funzionali a mantenere tali immobilizzazioni in condizioni di efficienza, sono state imputate direttamente al rendiconto economico.

Partecipazioni

Non sussistono partecipazioni immobilizzate iscritte nello Stato Patrimoniale.

Crediti

I crediti sono stati iscritti secondo il valore presumibile di realizzo.

Attività finanziarie

Sono iscritte al minor valore tra il costo di acquisto e quello di realizzo desumibile dall'andamento di mercato.

Ratei e risconti.

Nella voce ratei e risconti sono stati iscritti i proventi ed i costi di competenza del periodo finanziario esigibili in futuro, ed i costi e i ricavi sostenuti entro la chiusura del periodo finanziario ma di competenza futura, comuni a due o più periodi e di entità variabile in ragione del tempo.

Disponibilità liquide

1) denaro e valori in cassa:

Al 31.12.2010 la consistenza di cassa ammonta a € 848

2) depositi bancari:

Al 31.12.2010 l'ammontare complessivo dei depositi bancari è di € 181.304.

Patrimonio

Il patrimonio è stato iscritto sulla base del valore nominale dei contributi versati dagli iscritti all'Ordine degli Ingegneri di Verona.

Le riserve, alimentate dalla computazione degli avanzi di gestione maturati negli anni per la conduzione delle attività associative, sono state iscritte al loro valore nominale.

Debiti

I debiti sono stati esposti in bilancio al valore nominale.

Allocazione delle poste nel Rendiconto Economico

L'allocazione delle voci nello schema di rendiconto economico è fatta in modo conforme a quanto suggerito dal Documento di Presentazione del C.N.D.C., giuste le modifiche non sostanziali ritenute opportune.

Ricavi, proventi, costi ed oneri

I ricavi, proventi, costi ed oneri sono stati rilevati secondo il principio della competenza, mediante l'iscrizione di ratei e risconti.

Imposte e tasse

Non vi è accantonamento di imposte correnti, mancandone i presupposti soggettivi. E' stata computata nei costi del personale l'imposta regionale sulle attività produttive connessa al costo personale dipendente impiegato durante l'esercizio e riferibile all'attività istituzionale.

2 - NOTE DI COMMENTO SULLE PRINCIPALI VOCI DELLO STATO PATRIMONIALE E DEL CONTO ECONOMICO E LORO VARIAZIONI

Nei seguenti prospetti, per ciascuna voce dell'attivo e del passivo, vengono illustrati il saldo iniziale, i movimenti del periodo e i movimenti in sede di valutazione di fine periodo.

Variazione attività che non costituiscono immobilizzazioni

Descrizione	Valore iniziale	Valore finale	Variazione
Crediti	8.848	8.435	-413
Attività finanziarie	331.577	328.359	-3.218
Disponibilità liquide	149.568	182.152	32.584
TOTALE	489.993	518.945	28.952

Di seguito viene fornito un prospetto dettagliato delle posizioni di credito citate:

Descrizione	Valore iniziale	Valore finale	Variazione
Crediti verso iscritti	5.593	6.053	460
Crediti fiscali	103	0	-103
Altri crediti	3.152	2.382	-771
TOTALE	8.848	8.435	-413

Di seguito viene fornito un prospetto dettagliato delle attività finanziarie che non costituiscono immobilizzazioni:

Descrizione	Valore iniziale	Valore finale	Variazione
Fondi Pioneer	256.372	253.699	-2.673
Fondi Comuni San Paolo	75.205	74.660	-546
TOTALE	331.577	328.359	-3.218

Di seguito viene fornito un prospetto dettagliato delle disponibilità liquide:

Descrizione	Valore iniziale	Valore finale	Variazione
Banca c.c. attivi	148.584	181.304	32.720
Cassa contanti	983	848	-136

TOTALE	149.568	182.152	32.584
---------------	----------------	----------------	---------------

Variazioni intervenute nelle voci del patrimonio

Nelle tabelle allegate si riportano i movimenti che hanno generato variazioni nelle voci del patrimonio (voci A del Passivo).

L'assenza di vincoli alla utilizzabilità dei fondi consente una esposizione semplificata delle movimentazioni intervenute nelle poste del patrimonio netto, pur nel rispetto della raccomandazione n.4 della Commissione Aziende non Profit del Consiglio Nazionale Dottori Commercialisti.

La prima parte evidenzia i saldi iniziali e finali di ciascuna voce.

Descrizione	Saldo iniziale	Saldo finale
Fondo patrimoniale	347.883	347.883
Avanzo / Disavanzo pregressi	58.961	122.163
Avanzo / Disavanzo	63.202	19.140
Riserve per attività associativa		
<i>di cui:</i>		
Fondi vincolati destinati a terzi	76.497	71.047
Fondi vincolati per decisione degli organi istituzionali		
Totale	470.046	489.185

La seconda parte riporta l'assegnazione del risultato del precedente periodo ed il risultato del periodo in corso.

Descrizione	Assegnazione avanzo	Copertura disavanzo
Fondo patrimoniale		
Avanzo / Disavanzo pregressi	+ 63.202	
Avanzo / Disavanzo	-63.202	
Riserve per attività associativa		

Prospetto variazione dei debiti

Descrizione	Valore iniziale	Valore finale	Variazione
Debiti	31.769	43.967	12.198

Totale	31.769	43.967	12.198
---------------	---------------	---------------	---------------

Nel prospetto che segue si fornisce adeguato dettaglio delle posizioni debitorie, evidenziandone le variazioni rispetto allo scorso esercizio.

Descrizione	Valore iniziale	Valore finale	Variazione
Debiti verso fornitori	4.425	9.302	4.877
Debiti verso Erario	2.987	1.368	-1.619
Debiti per fatture da ricevere	15.669	23.183	7.514
Debiti verso personale	3.408	2.986	-421
Debiti verso Istituti Prev.li	5.281	4.678	-603
Altri debiti		2.450	2.450
Totale	31.769	43.967	12.198

3. IL RISULTATO DELLA GESTIONE

IL RENDICONTO ECONOMICO

L'articolazione del risultato della gestione tra l'attività istituzionale e le attività accessorie emerge con chiarezza dall'esposizione del rendiconto economico. Di seguito, nella sezione del rendiconto economico verrà fornito un ulteriore dettaglio per poter meglio comprendere i costi e ricavi propri dell'attività istituzionale, nonché apprezzare il risultato della gestione dell'attività di organizzazione e gestione dei corsi.

Tuttavia si ritiene utile esporre un quadro di sintesi che ne evidenzia i risultati parziali.

RISULTATO ECONOMICO	Consuntivo 2009	Consuntivo 2010
RICAVI ISTITUZIONALI	€ 538.818,07	€ 535.354,43
COSTI ISTITUZIONALI	€ 533.586,02	€ 537.872,67
<i>AVANZO/DISAVANZO ISTITUZIONALE</i>	€ 5.232,05	-€ 2.518,24
RICAVI DEI CORSI	€ 123.305,81	€ 83.772,80
COSTI DEI CORSI	€ 82.322,34	€ 59.247,22
<i>GESTIONE CORSI</i>	€ 40.983,47	€ 24.525,58
RICAVI FINANZIARI	€ 16.986,74	€ 350,68
ONERI FINANZIARI	€ -	€ 3.218,48
<i>GESTIONE FINANZIARIA</i>	€ 16.986,74	-€ 2.867,80
AVANZO/DISAVANZO COMPLESSIVO	€ 63.202,26	€ 19.139,54

Si espongono di seguito i dettagli e commenti alle voci maggiormente significative del prospetto precedentemente esposto suddivisi nelle due gestioni principali: quella istituzionale e quella dei corsi.

DETTAGLIO RICAVI ISTITUZIONALI	Consuntivo 2009	Consuntivo 2010
Quote ingegneri	€ 510.540,00	€ 523.130,00
Revisione parcelle	€ 20.396,41	€ 4.167,05
Rimborsi da F.O.I.V.	€ 1.345,40	€ 831,60
Varie	€ 6.536,26	€ 7.225,78
TOTALE	€ 538.818,07	€ 535.354,43

Quota ingegneri: la somma è rappresentata dall'importo della tassa annuale per l'iscrizione all'Albo per ruoli emessi nel 2010, nonché dai ricavi generati dai neo iscritti all'Ordine di Verona;

Quota iscrizione corsi: è la somma dei ricavi relativi ai corsi sulla sicurezza cantieri, responsabilità e prevenzione, di aggiornamento e formazione, termotecnica e altri minori che sono stati tenuti nel corso dell'esercizio 2010.

DETTAGLIO COSTI ISTITUZIONALI	Consuntivo 2009	Consuntivo 2010
Premi assicurazioni	€ 9.821,74	€ 9.965,44
Biblioteca e riviste	€ 4.050,61	€ 3.962,94
Notiziario	€ 18.650,43	€ 18.925,83
Abbonamento al Giornale dell'Ingegnere	€ 19.473,81	€ 20.858,24
Contributo alla Federazione Regionale	€ 24.350,00	€ 25.070,00
Contributo al C.N.I.	€ 65.200,00	€ 62.225,00
Prestazioni di terzi	€ 9.430,63	€ 7.960,78
Canone manutenzione ufficio	€ 2.028,52	€ 2.229,70
Archiviazione ottica dell'archivio storico	€ 7.100,00	€ 2.097,28
Borse di studio	€ 2.250,00	€ 6.750,00
Organizzazione convegni	€ 6.004,70	€ 11.567,76
Timbri e Card per iscritti	€ 1.920,60	€ 1.099,92
Costo quote associative (UNI, CEI, COSP, CUP, EUCENTRE)	€ 2.257,81	€ 3.535,81
Costo medaglie 50° di laurea	€ 2.368,80	€ 1.019,36
Totale spese istituzionali	€ 174.907,65	€ 177.268,06
Partecipazione a riunioni e congressi	€ 7.181,99	€ 8.519,65
Spese viaggi e trasferte	€ 8.103,89	€ 9.705,76
Costo rimborso spese	€ 3.564,01	€ -
Totale spese per organi dell'Ente	€ 18.849,89	€ 18.225,41
Affitto	€ 56.234,59	€ 56.835,72
Pulizie	€ 10.115,69	€ 10.416,64
Riscaldamento e canone manutenzione impianto	€ 7.098,49	€ 8.782,46
Energia elettrica	€ 3.674,56	€ 3.470,05
Telefono	€ 6.221,06	€ 7.214,70
Tassa rifiuti	€ 2.403,29	€ 2.378,02

Manutenzione Sito Internet e software	€ 9.243,91	€ 5.155,38
Stampati, cancelleria, postali	€ 19.284,18	€ 20.320,49
Manutenzione locali sede e attrezzature	€ 2.862,18	€ 1.643,74
Varie	€ 27.263,24	€ 27.767,25
Spese di rappresentanza, omaggi	€ 7.411,28	€ 8.750,88
Materiali di consumo	€ 235,63	€ 245,23
Donazioni	€ 7.500,00	€ 400,00
Consulenze legali	€ 9.448,65	€ 11.555,40
Consulenze fiscali e del lavoro	€ 5.616,00	€ 5.616,00
Costo del personale	€ 153.739,18	€ 163.012,79
Ammortamenti	€ 11.476,55	€ 8.814,45
Totale spese generali	€ 339.828,48	€ 342.379,20
TOTALE GENERALE	€ 533.586,02	€ 537.872,67

Contributo alla Federazione Regionale: riguarda il contributo dell'esercizio 2010 per l'iscrizione dell'Ordine di Verona alla Federazione Regionale degli Ingegneri.

Contributo al C.N.I.: riguarda il contributo dell'esercizio 2010 per l'iscrizione dell'Ordine di Verona al Consiglio Nazionale degli Ingegneri.

Viene di seguito riportato il dettaglio della formazione del risultato della gestione dell'attività inerente l'organizzazione dei vari corsi realizzati, con il raffronto al risultato dell'esercizio 2009.

RISULTATO ECONOMICO CORSI	Consuntivo 2009	Consuntivo 2010
<i>Contributi</i>		
Quote iscrizione corsi	€ 35.145,81	€ 42.950,00
Quote iscrizione corsi RSPP	€ 57.760,00	
Quote iscrizione corsi SIC. CANT.		€ 15.200,00
Quote iscrizione corsi AGG. FORM.		€ 23.400,00
Quote iscrizione corsi TERMOT.		€ 2.222,80
<i>Spese</i>		
Spese organizzazione corsi	€ 18.982,36	€ 25.323,46
Spese organizzazione corsi RSPP	€ 43.478,86	€ -
Spese organizzazione corsi SIC. CANT.	€ 19.861,12	€ 25.380,82
Spese organizzazione corsi AGG. FORM.		€ 7.903,34
Spese organizzazione corsi TERMOT.		€ 639,60
RISULTATO ECONOMICO CORSI	€ 40.983,47	€ 24.525,58

Imposte sul reddito dell'esercizio

L'Ente, nel corso dell'esercizio, non ha svolto attività accessorie rispetto a quella istituzionale, e non si è resa quindi necessaria alcuna determinazione, sulla base del disposto dell'art. 144 del DPR 917/86, dell'imponibile fiscale da assoggettare a tassazione.

Il Consiglio dell'Ordine, tuttavia, prende atto che l'attività di gestione dei corsi di formazione verso i propri iscritti non è più configurabile come attività occasionale e, quindi, sta valutando la modalità e la tempistica più opportuna per trattarla come attività commerciale integrativa a quella istituzionale fornita ai propri iscritti con l'assolvimento dei conseguenti adempimenti tributari.

L'importo dell'IRAP su costo del personale, pari a € 9.783.=, è riferibile unicamente ad IRAP relativa all'attività istituzionale.

Assegnazione dell'avanzo.

Il Consiglio Direttivo propone all'assemblea degli iscritti l'assegnazione a nuovo dell'avanzo di gestione pari ad € 19.140.

Il Presidente

RENDICONTO DELLA SITUAZIONE AMMINISTRATIVA 2010

CONSISTENZA DI CASSA DI INIZIO ESERCIZIO		TOTALE	481.145,20
Incassi	in c/competenza	616.303,51	607.640,04
	in c/residui	- 8.663,47	
Pagamenti	in c/competenza	- 552.177,45	578.274,56
	in c/residui	- 26.097,11	
SALDO MOVIMENTI FINANZIARI 2009			29.365,48
CONSISTENZA DI CASSA DI FINE ESERCIZIO		TOTALE	510.510,68
SUDDIVISIONE DELL'IMPIEGO DEI FONDI LIQUIDI			
Fondi Pioneer			253.699
Fondi Comuni San Paolo			74.660
Cassa			848
Banche c/c			181.304
TOTALE			510.510,68
Residui attivi	Esercizi precedenti	2.513,11	10.740,73
	Esercizio in corso	8.227,62	
Residui passivi	Esercizi precedenti	-	47.153,54
	Esercizio in corso	47.153,54	
AVANZO DI AMMINISTRAZIONE			474.097,87
L'AVANZO DI AMMINISTRAZIONE PER L'ESERCIZIO 2010 RISULTA COSI' RIPARTITO:			
Parte vincolata:			71.046,76
Parte disponibile:			403.051,11

Dalla tabella sopra esposta risulta un avanzo di amministrazione dell'esercizio 2010 pari ad € 474.097,76, che è vincolato per la parte riferibile a debiti per il TFR e per incassi/spese anticipati (ratei/risc. passivi) per una cifra pari a € 71.046,76 ed è invece disponibile per € 403.051,11

BILANCIO DI CASSA

ENTRATE	31/12/2010
Quote iscrizione albo	522.690,00
Diritti per revisione parcelle	4.167,05
Proventi vari	7.193,03
Rimborsi vari	1.527,20
Quote iscrizione corsi	70.070,00
Interessi attivi su titoli	-
Interessi attivi di c/c	350,68
Sopravvenienze attive	32,75
Interessi attivi su cauzione	255,00
Residui su imposte e altro	102,77
Proventi su fondi S. Paolo + Pioneer	1.251,56
TOTALE ENTRATE	607.640,04

USCITE	31/12/2010
Cancelleria e stampati	17.201,65
Materiali di consumo	245,23
Biblioteca e riviste	3.962,94
Costo medaglie 50mo di laurea	1.019,36
TOTALE CONSUMI	22.429,18
Spese stampa notiziario	19.677,89
Spese congresso annuale ordine	8.832,85
Spese organizzazione corsi	59.224,78
Borse di studio	4.500,00
Spese viaggi e trasferte	9.705,76
Spese organizzazione convegno e altro	12.567,76
Assicurazioni	9.965,44
Spese telefoniche	6.656,73
Manut. Macch. Uff./hardware	1.996,77
Spese postali	1.277,96
Riscaldamento	4.287,71
Energia elettrica	3.536,71
Pulizie	10.572,94
Costo canoni abbonamenti/manut.	3.108,65
Manutenzione sede	1.812,36
Manut. sito internet e software	5.409,41
Servizi agli iscritti	1.099,92
Abbonamento giornale dell'Ingegnere	20.858,24
Archiviazione ottica	2.577,28
Consulenze tenuta libro paga	3.188,37
Consulenza legale	-
Prestazioni di terzi	6.372,41
Consulenza contabile e fiscale	5.616,00
TOTALE SERVIZI	202.845,94
Affitti passivi	56.835,72
TOTALE GODIMENTO BENI DI TERZI	56.835,72
Stipendi	105.032,05
Oneri previdenziali su salari	36.859,00

BILANCIO DI CASSA

Costo inail		659,79
Costo ARAN	-	50,28
Indennità di fine rapporto		-
Costo Irap		9.858,14
Buoni pasto dipendenti		3.366,96
Visite dip. 626/84		441,62
TOTALE COSTO DEL PERSONALE		156.167,28
Quota amm.to materiali		
AMMORTAMENTI E SVALUTAZIONI		-
Quota FOIV		25.070,00
Quota CNI		62.225,00
Quote non riscosse		3.020,00
Spese varie (assemblee e aggiornamento)		19.196,06
Costo rimborso spese		-
Rimborso partecipaz. Ing. Abbruzzo		-
Costo quote associative		3.007,81
Spese di rappresentanza / omaggi		8.057,38
Donazioni		400,00
Tassa rifiuti		4.060,02
ONERI DIVERSI DI GESTIONE		125.036,27
Oneri bancari e postali		5.909,57
Perdita su titoli Pioneer		3.218,48
Interessi passivi di c/c		11,76
PROVENTI E ONERI FINANZIARI		9.139,81
RETTIFICHE VAL. ATT. FIN.		-
Sopravvenienze passive		70,69
Minusvalenze patrimoniali		-
PROVENTI E ONERI STRAORDINARI		70,69
Uscite anticipate (risconti attivi)	-	3.365,98
Uscite per depositi cauzionali		-
Uscite per acquisto cespiti		3.154,03
Polizza Reale Mutua Inves. TFR		5.961,62
TOTALE USCITE MONETARIE		5.749,67
TOTALE USCITE		578.274,56

Risultato finanziario

SALDO DELLA LIQUIDITA'	29.365,48
-------------------------------	------------------

ORDINE DEGLI INGEGNERI DELLA PROVINCIA DI VERONA
Sede in Via Leoncino 5 - 37121 VERONA

RENDICONTO FINANZIARIO GESTIONALE ANNO 2010

ENTRATE

	Consuntivo ec. 31/12/2010	Residui al 31/12/2009	Res. Riscossi 2009	Saldo resid. 2009	Residui di competenza 2010	Totale residui 31/12/2010	Cons. di cassa 31/12/2010
	a	b	c	b-c d	e	d+e f	(a+c)-e g
Quote iscrizione albo	523.130,00	6.963,11	4.450,00	2.513,11	4.890,00	7.403,11	522.690,00
Diritti per revisione parcelle	4.167,05	-	-	-	-	-	4.167,05
Proventi vari	7.193,03	-	-	-	-	-	7.193,03
Rimborsi vari	831,60	1.527,20	1.527,20	-	831,60	831,60	1.527,20
Quote iscrizione corsi	83.772,80	16.250,00	16.250,00	-	2.547,20	2.547,20	70.070,00
Interessi attivi su titoli	-	-	-	-	-	-	-
Interessi attivi di c/c	350,68	-	-	-	-	-	350,68
Sopravvenienze attive	32,75	-	-	-	-	-	32,75
Interessi attivi su cauzione	-	255,00	255,00	-	-	-	255,00
Residui su imposte e altro	-	102,77	102,77	-	-	-	102,77
Proventi su fondi S. Paolo + Pioneer	-	1.251,56	1.251,56	-	-	-	1.251,56
TOTALE ENTRATE	619.477,91	6.150,36	8.663,47	2.513,11	3.174,40	5.687,51	607.640,04

USCITE

	Consuntivo ec. 31/12/2010	Residui al 31/12/2009	Res. Pagati 2009	Saldo resid. 2009	Residui di competenza 2010	Totale residui 31/12/2010	Cons. di cassa 31/12/2010
	a	b	c	b-c d	e	d+e f	(a+c)-e g
Cancelleria e stampati	19.042,53	426,53	426,53	-	2.267,41	2.267,41	17.201,65
Materiali di consumo	245,23	-	-	-	-	-	245,23
Biblioteca e riviste	3.962,94	-	-	-	-	-	3.962,94
Costo medaglie 50mo di laurea	1.019,36	-	-	-	-	-	1.019,36
TOTALE CONSUMI	24.270,06	426,53	426,53	-	2.267,41	2.267,41	22.429,18

Spese stampa notiziario	18.925,83	5.120,00	5.120,00	-	4.367,94	4.367,94	19.677,89
Spese congresso annuale ordine	8.519,65	313,20	313,20	-	-	-	8.832,85
Spese organizzazione corsi	59.247,22	5.432,36	5.432,36	-	5.454,80	5.454,80	59.224,78
Spese viaggi e trasferte	9.705,76	-	-	-	-	-	9.705,76
Spese organizzazione convegno e altro	11.567,76	1.000,00	1.000,00	-	-	-	12.567,76
Borse di studio	6.750,00	-	-	-	2.250,00	2.250,00	4.500,00

ORDINE DEGLI INGEGNERI DELLA PROVINCIA DI VERONA

Sede in Via Leoncino 5 - 37121 VERONA

Assicurazioni	9.965,44	-	-	-	-	-	9.965,44
Spese telefoniche	7.214,70	384,20	384,20	-	942,17	942,17	6.656,73
Manut. Macch. Uff./hardware	2.229,70	214,48	214,48	-	447,41	447,41	1.996,77
Spese postali	1.277,96	-	-	-	-	-	1.277,96
Riscaldamento	5.948,73	1.137,49	1.137,49	-	2.798,51	2.798,51	4.287,71
Energia elettrica	3.470,05	586,35	586,35	-	519,69	519,69	3.536,71
Pulizie	10.416,64	840,54	840,54	-	684,24	684,24	10.572,94
Costo canoni abbonamenti/manut.	2.833,73	542,28	542,28	-	267,36	267,36	3.108,65
Manutenzione sede	1.643,74	168,62	168,62	-	-	-	1.812,36
Manut. sito internet e software	5.155,38	701,70	701,70	-	447,67	447,67	5.409,41
Servizi agli iscritti	1.099,92	-	-	-	-	-	1.099,92
Abbonamento giornale dell'Ingegnere	20.858,24	-	-	-	-	-	20.858,24
Archiviazione ottica	2.097,28	480,00	480,00	-	-	-	2.577,28
Consulenze tenuta libro paga	3.188,37	-	-	-	-	-	3.188,37
Consulenza legale	11.555,40	-	-	-	11.555,40	11.555,40	-
Prestazioni di terzi	4.772,41	1.600,00	1.600,00	-	-	-	6.372,41
Consulenza contabile e fiscale	5.616,00	-	-	-	-	-	5.616,00
TOTALE SERVIZI	214.059,91	18.521,22	18.521,22	-	29.735,19	29.735,19	202.845,94
Affitti passivi	56.835,72	-	-	-	-	-	56.835,72
TOTALE GODIMENTO BENI DI TERZI	56.835,72	-	-	-	-	-	56.835,72
Stipendi	104.610,59	3.407,71	3.407,71	-	2.986,25	2.986,25	105.032,05
Oneri previdenziali su salari	36.350,00	5.096,00	5.096,00	-	4.587,00	4.587,00	36.859,00
Costo inail	644,13	75,66	75,66	-	60,00	60,00	659,79
Costo ARAN	9,30	109,83	109,83	-	169,41	169,41	50,28
Indennità di fine rapporto	7.807,19						
Costo Irap	9.783,00	1.304,66	1.304,66	-	1.229,52	1.229,52	9.858,14
Buoni pasto dipendenti	3.366,96	-	-	-	-	-	3.366,96
Visite dip. 626/84	441,62	-	-	-	-	-	441,62
TOTALE COSTO DEL PERSONALE	163.012,79	9.993,86	9.993,86	-	9.032,18	9.032,18	156.167,28
Quota amm.to materiali	8.814,45						
AMMORTAMENTI E SVALUTAZIONI	8.814,45	-	-	-	-	-	-
Quota FOIV	25.070,00	-	-	-	-	-	25.070,00
Quota CNI	62.225,00	-	-	-	-	-	62.225,00
Quote non riscosse	3.020,00	-	-	-	-	-	3.020,00
Spese varie (assemblee e aggiornamento)	18.755,23	-	-	-	101,64	101,64	19.196,06

ORDINE DEGLI INGEGNERI DELLA PROVINCIA DI VERONA

Sede in Via Leoncino 5 - 37121 VERONA

Costo rimborso spese	-	-	-	-	-	-	-				
Rimborso partecipaz. Ing. Abruzzo	-	-	-	-	-	-	-				
Costo quote associative	3.535,81	-	-	-	528,00	528,00	3.007,81				
Spese di rappresentanza / omaggi	8.750,88	1.145,50	1.145,50	-	1.839,00	1.839,00	8.057,38				
Donazioni	400,00	-	-	-	-	-	400,00				
Tassa rifiuti	2.378,02	1.682,00	1.682,00	-	-	-	4.060,02				
ONERI DIVERSI DI GESTIONE	124.134,94	2.827,50	2.827,50	-	2.468,64	2.468,64	125.036,27				
Oneri bancari e postali	5.909,57	-	-	-	-	-	5.909,57				
Perdita su titoli Pioneer	3.218,48	-	-	-	-	-	3.218,48				
Interessi passivi di c/c	11,76	-	-	-	-	-	11,76				
PROVENTI E ONERI FINANZIARI	9.139,81	-	-	-	-	-	9.139,81				
RETTIFICHE VAL. ATT. FIN.	-	-	-	-	-	-	-				
Sopravvenienze passive	70,69	-	-	-	-	-	70,69				
Minusvalenze patrimoniali	-	-	-	-	-	-	-				
PROVENTI E ONERI STRAORDINARI	70,69	-	-	-	-	-	70,69				
Uscite anticipate (risconti attivi)	-	5.672,00	-	5.672,00	-	2.306,02	-	3.365,98			
Uscite per depositi cauzionali											
Uscite per acquisto cespiti								3.154,03			
Polizza Reale Mutua Inves. TFR								5.961,62			
TOTALE USCITE MONETARIE	-	-	5.672,00	-	5.672,00	-	-	2.306,02	-	2.306,02	5.749,67
TOTALE USCITE	600.338,37	26.097,11	26.097,11	-	41.197,40	41.197,40	578.274,56				
	Risultato economico						Risultato finanziario				
SALDO DELLA LIQUIDITA'	19.139,54						29.365,48				

CONSUNTIVO 2010 - PREVENTIVO DI CASSA 2011

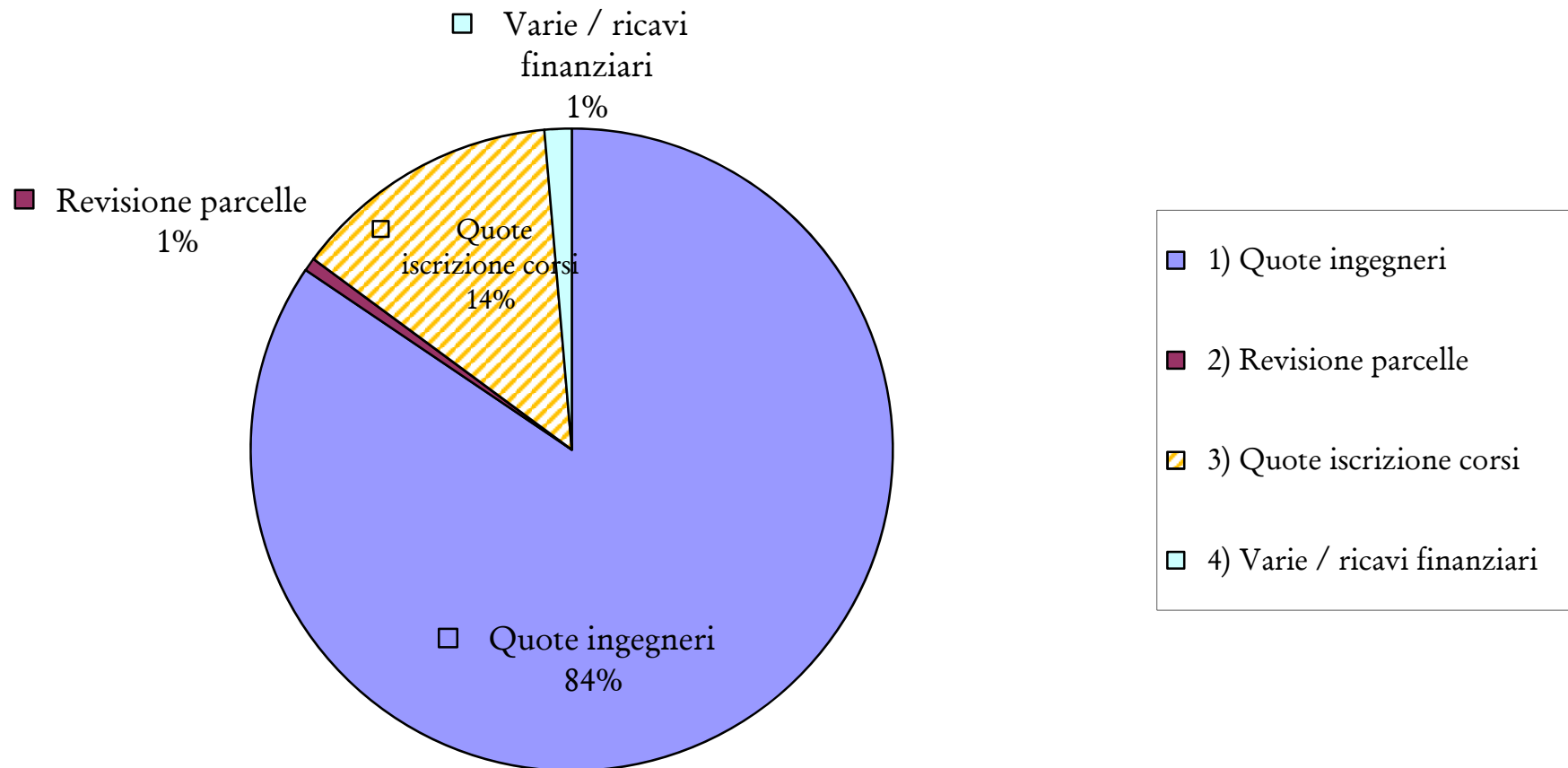
QUADRO 1° - ENTRATE

	Consuntivo 2010	Preventivo 2011
1) Quote ingegneri	€ 523.130,00	€ 540.700,00
2) Revisione parcelle	€ 4.167,05	€ 5.000,00
3) Quote iscrizione corsi	€ 83.772,80	€ 97.870,00
4) Varie / ricavi finanziari	€ 8.408,06	€ 10.730,00
	<u>€ 619.477,91</u>	<u>€ 654.300,00</u>

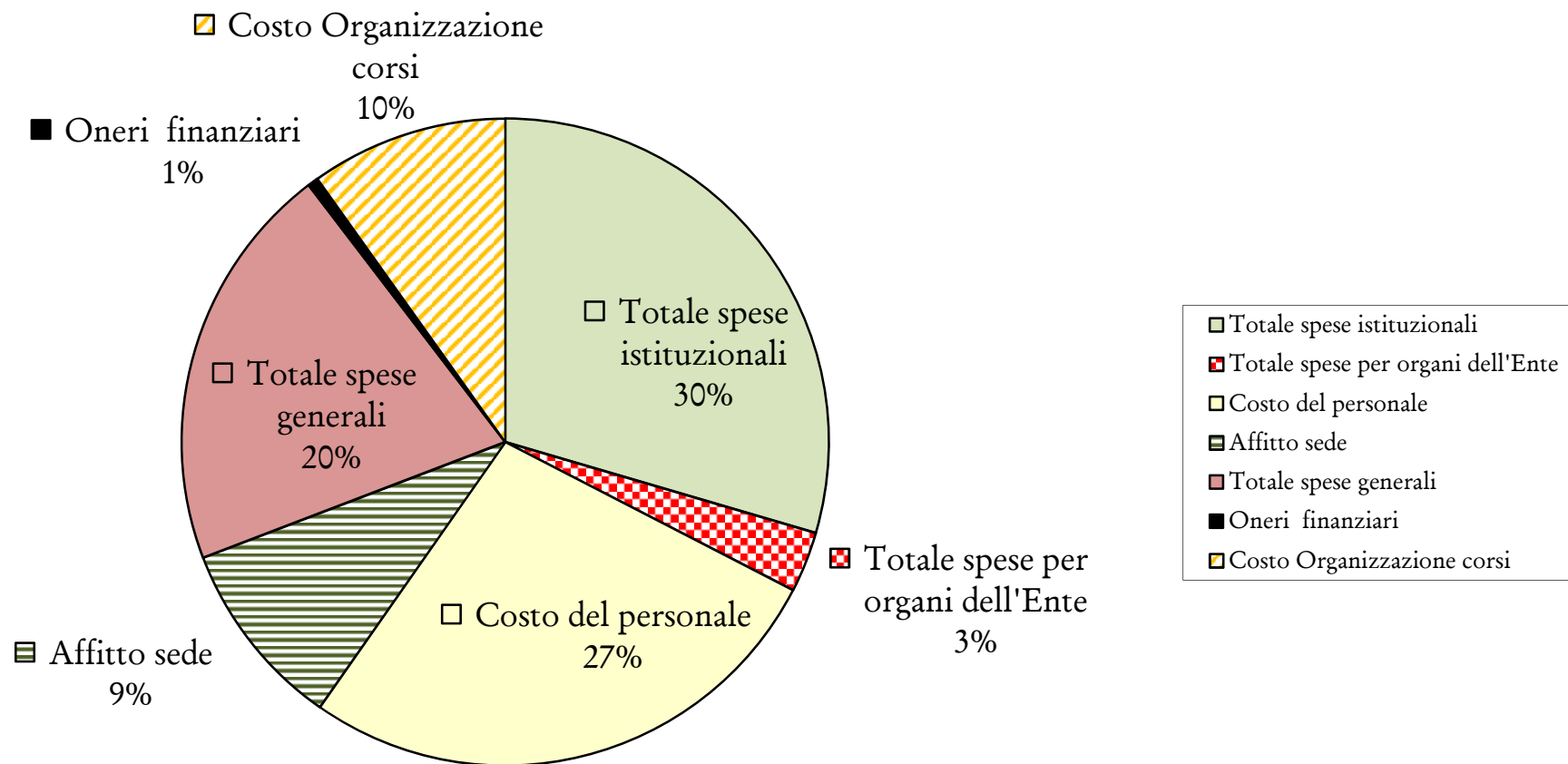
QUADRO 2° - USCITE

	Consuntivo 2010	Preventivo 2011
Totale spese istituzionali	€ 177.268,06	€ 186.050,00
Totale spese per organi dell'Ente	€ 18.225,41	€ 22.000,00
Costo del personale	€ 163.012,79	€ 155.000,00
Affitto sede	€ 56.835,72	€ 55.000,00
Totale spese generali	€ 122.530,69	€ 155.050,00
Oneri finanziari	€ 3.218,48	€ 2.000,00
Costo Organizzazione corsi	€ 59.247,22	€ 79.200,00
	<u>€ 600.338,37</u>	<u>€ 654.300,00</u>

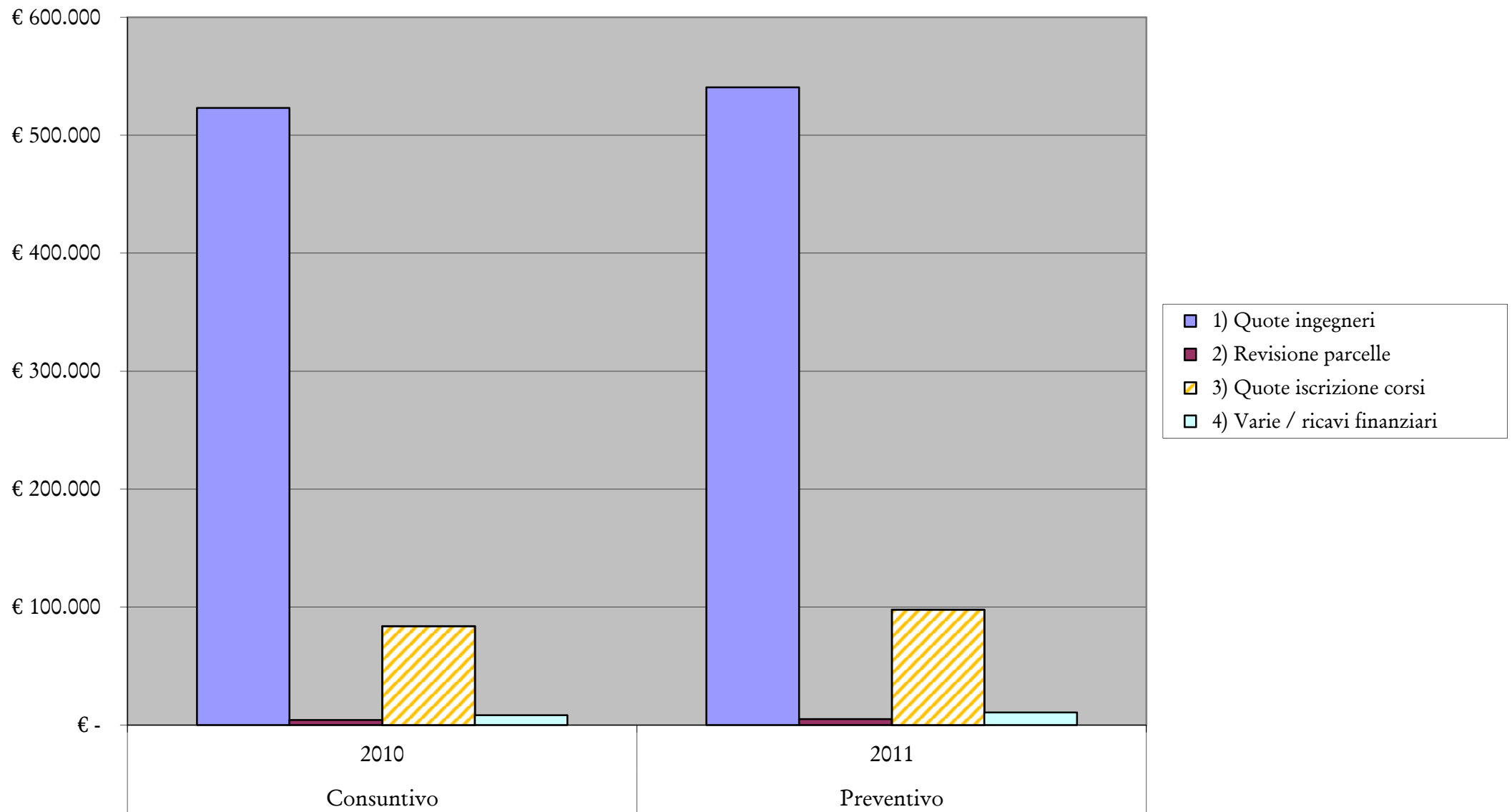
BILANCIO 2010 - ENTRATE



BILANCIO 2010 - USCITE



Confronto entrate consuntivo 2010 - preventivo 2011



Confronto uscite consuntivo 2010 - preventivo 2011

