

ORDINE DEGLI INGEGNERI DELLA PROVINCIA DI VERONA

Sede in Via Leoncino 5 - 37121 VERONA

PRESENTAZIONE DEL CONTO CONSUNTIVO 2011

ORDINE DEGLI INGEGNERI DELLA PROVINCIA DI VERONA

Sede in Via Leoncino 5 - 37121 VERONA

BILANCIO ALLA DATA DEL

31/12/2011

STATO PATRIMONIALE

ATTIVITA'	31/12/2010	31/12/2011
A) CREDITI VERSO LO STATO ED ALTRI ENTI PUBBLICI	0	0
B) IMMOBILIZZAZIONI		
I. Immobilizzazioni immateriali		
Lavori su immobili di terzi	2.084	1.563
Licenze software	458	79
Sito internet	2.839	10.595
Logo internet	0	1.948
Totale	5.381	14.185
II. Immobilizzazioni materiali		
Attrezzature	720	0
Mobili e arredi	4.545	400
Macchine elettroniche	1.011	4.993
Altri beni	0	0
Totale	6.276	5.392
III. Immobilizzazioni finanziarie		
Depositi cauzionali locazione	13.500	13.500
Polizza Reale Mutua	57.791	63.745
Altre immobilizzazioni	0	0
Totale	71.291	77.245
TOTALE IMMOBILIZZAZIONI (B)	82.947	96.823
C) ATTIVO CIRCOLANTE		
I. Rimanenze		
II. Crediti		
Crediti verso iscritti	6.053	5.033
Crediti tributari	0	0
Crediti diversi	1.550	2.170
Altri crediti	832	1.165
Totale	8.435	8.368
III. Attività finanziarie che non costituiscono immobilizzazioni		
Titoli di Stato	0	293.172
Buoni risparmio	253.699	120.000
Fondi Comuni San Paolo	74.660	75.576
Totale	328.359	488.748
IV. Disponibilità liquide		
Cassa	848	92
Banche c/c	181.304	44.203
Pronti c/termine	0	0
Altre disponibilità finanziarie	0	0
Totale	182.152	44.294
TOTALE ATTIVO CIRCOLANTE (C)	518.945	541.411
D) RATEI E RISCOINTI	2.306	3.954
TOTALE ATTIVO	604.199	642.188

ORDINE DEGLI INGEGNERI DELLA PROVINCIA DI VERONA

Sede in Via Leoncino 5 - 37121 VERONA

PASSIVITA'	31/12/2010	31/12/2011
A) PATRIMONIO NETTO		
Patrimonio netto iniziale	347.883	347.883
Riserve	0	0
Avanzi (disavanzi) economici portati a nuovo	122.163	141.303
Avanzo (disavanzo) economico dell'esercizio	19.140	48.775
TOTALE PATRIMONIO NETTO (A)	489.185	537.961
B) CONTRIBUTI IN CONTO CAPITALE	0	0
C) FONDI PER RISCHI ED ONERI	0	0
D) TFR LAVORO SUBORDINATO	67.860	44.186
E) DEBITI		
Debiti verso banche	0	0
Mutui passivi	0	0
Fornitori	9.302	17.346
Fornitori per fatture da ricevere	23.183	9.983
Debiti verso erario	1.368	4.071
Debiti verso il personale	2.986	10.327
Debiti verso enti	4.678	5.593
Altri debiti	2.450	115
TOTALE DEBITI (E)	43.967	47.433
F) RATEI E RISCONTI	3.187	12.607
TOTALE PASSIVO	604.199	642.188

ORDINE DEGLI INGEGNERI DELLA PROVINCIA DI VERONA

Sede in Via Leoncino 5 - 37121 VERONA

CONTO ECONOMICO	31/12/2010	31/12/2011
------------------------	-------------------	-------------------

A) VALORE DELLA PRODUZIONE

1) Quote iscrizione albo	523.130	544.170
2) Variazioni delle rimanenze di prodotti in corso di lavorazione, semilavorati e finiti		
3) Variazioni dei lavori in corso su ordinaz.		
4) Incrementi di immobiliz. per lavori interni		
5) Altri ricavi e proventi con separata indicazione dei contributi in conto esercizio	95.964	119.296

Totale valore produzione (A)	619.094	663.466
-------------------------------------	----------------	----------------

B) COSTI DELLA PRODUZIONE

6) Per materie prime, sussidiarie, consumo e merci	24.270	13.768
7) Per servizi	214.060	243.702
8) Per godimento beni di terzi	56.836	55.072
9) Per il personale:		
a) Salari e stipendi	104.611	104.168
b) Oneri sociali	37.003	37.186
c) Trattamento fine rapporto	7.807	8.616
d) IRAP su costo personale	9.783	9.737
e) Altri costi	3.809	3.367
10) Ammortamenti e svalutazioni:		
a) Ammortam. immobilizz. immateriali	1.880	4.520
b) Ammortam. immobilizz. materiali	6.935	4.868
c) Altre svalutazioni delle immobilizzaz.		
d) Svalutazione dei crediti compresi nell'attivo circolante e delle disponib. liquide		
11) Variazioni delle rimanenze di materie prime, sussidiarie, di consumo e merci	-	-
12) Accantonamenti per rischi	-	-
13) Altri accantonamenti	-	-
14) Oneri diversi di gestione	124.135	126.933

Totale costi di produzione (B)	591.128	611.938
---------------------------------------	----------------	----------------

DIFFERENZA TRA VALORE E COSTI DELLA PRODUZIONE (A-B)

	27.967	51.528
--	---------------	---------------

C) PROVENTI ED ONERI FINANZIARI

15) Proventi da partecipazioni		
da imprese controllate		
da imprese collegate		
altri		
16) Altri proventi finanziari:		
a) da crediti iscritti nelle immobilizzazioni		
da imprese controllate		
da imprese collegate		
da imprese controllanti		
altri	-	-
b) da titoli iscritti nelle immobilizzazioni		
c) da titoli iscritti nell'attivo circolante	-	8.563
d) proventi diversi dai precedenti		
da imprese controllate		
da imprese collegate		
da imprese controllanti		
altri	351	-
17) Interessi ed altri oneri finanziari		
da imprese controllate		
da imprese collegate		

ORDINE DEGLI INGEGNERI DELLA PROVINCIA DI VERONA

Sede in Via Leoncino 5 - 37121 VERONA

da imprese controllanti		
altri	9.140	8.286
Totale proventi /oneri finanz. (15+16-17)	-	276
D) RETTIFICHE DI VALORE DI ATTIVITA'		
FINANZIARIE		
18) Rivalutazioni	-	-
a) di partecipazioni		
b) di immobilizzazioni finanziarie		
c) di titoli iscritti nell'attivo circolante		
19) Svalutazioni	-	-
a) di partecipazioni		
b) di immobilizzazioni finanziarie		
c) di titoli iscritti nell'attivo circolante		
Totale rettif. valore att.fin. (D)	-	-
E) PROVENTI E ONERI STRAORDINARI		
20) Proventi	33	1.356
plusvalenze da alienazioni	-	-
21) Oneri	71	4.386
minusvalenze da alienazioni		
imposte relative a esercizi precedenti		
Totale partite straordinarie (E)	-	3.029
RISULTATO PRIMA DELLE IMPOSTE		
(A-B+-C+-D+-E)	19.140	48.775
22) Imposte sul reddito dell'esercizio	-	-
a) Imposte correnti		
b) Imposte differite (anticipate)		
26) UTILE (PERDITA) D'ESERCIZIO	19.140	48.775

NOTA INTEGRATIVA

Il rendiconto al 31.12.2011, di cui la presente nota integrativa costituisce parte integrante, corrisponde alle risultanze delle scritture contabili regolarmente tenute ed è redatto conformemente alle note di raccomandazione emanate dal Consiglio Nazionale dei Dottori Commercialisti contenute nel Documento di Presentazione di un sistema rappresentativo dei risultati di sintesi delle organizzazioni non profit.

Gli orientamenti ivi contenuti recepiscono, sotto il profilo di sistema, le indicazioni del Financial Accounting Standard Board, autorità federale americana competente in materia di statuizione dei principi contabili delle imprese e degli enti senza finalità di lucro. In particolare i documenti FASB nn. 116 e 117 contengono i riferimenti di sistema ripresi nel documento del Consiglio Nazionale.

I prospetti di Stato Patrimoniale e rendiconto della gestione sono stati impostati sulla base delle indicazioni contenute nel Documento di Presentazione, apportandovi quelle modifiche ed integrazioni, non sostanziali, che ne migliorano l'intelligibilità e la comprensione, alla luce dell'attività svolta dall'ordine.

Non sono intervenute speciali ragioni che rendessero necessarie deroghe ai criteri di valutazione adottati. I dati economici e patrimoniali sono sostanzialmente comparabili con le risultanze del periodo precedente.

I criteri di valutazione adottati nella predisposizione del rendiconto sono fortemente ispirati a quanto disposto dall'art. 2426 del C.C., condividendo il rendiconto molte delle finalità del bilancio di esercizio.

Tali affinità, che si riscontrano sia per l'attività istituzionale che per le attività accessorie, conducono anche all'adozione dei principi generali della chiarezza, precisione e verità, oltre che della prudenza e della continuità, che costituiscono i criteri ispiratori che il Codice Civile prepone alla redazione del bilancio di esercizio .

In ossequio alle disposizioni vigenti ed ai principi il presente rendiconto è redatto in unità di Euro.

1 - PRINCIPI CONTABILI E CRITERI DI VALUTAZIONE ADOTTATI

Immobilizzazioni

Le immobilizzazioni sono iscritte al costo di acquisto.

Alla fine dell'esercizio il valore delle immobilizzazioni nette di € 96.823 si riferisce ad immobilizzazioni immateriali per € 14.185, finanziarie per € 77.245 e ad immobilizzazioni materiali per € 5.392.

Il costo di acquisto delle immobilizzazioni è comprensivo anche degli eventuali oneri accessori sostenuti.

Le spese di manutenzione ordinaria delle immobilizzazioni, ovvero quelle funzionali a mantenere tali immobilizzazioni in condizioni di efficienza, sono state imputate direttamente al rendiconto economico.

Partecipazioni

Non sussistono partecipazioni immobilizzate iscritte nello Stato Patrimoniale.

Crediti

I crediti sono stati iscritti secondo il valore presumibile di realizzo.

Attività finanziarie

Sono iscritte al minor valore tra il costo di acquisto e quello di realizzo desumibile dall'andamento di mercato.

Ratei e risconti.

Nella voce ratei e risconti sono stati iscritti i proventi ed i costi di competenza del periodo finanziario esigibili in

futuro, ed i costi e i ricavi sostenuti entro la chiusura del periodo finanziario ma di competenza futura, comuni a due o più periodi e di entità variabile in ragione del tempo.

Disponibilità liquide

1) denaro e valori in cassa:

Al 31.12.2011 la consistenza di cassa ammonta a € 92

2) depositi bancari:

Al 31.12.2011 l'ammontare complessivo dei depositi bancari è di € 44.203.

Patrimonio

Il patrimonio è stato iscritto sulla base del valore nominale dei contributi versati dagli iscritti all'Ordine degli Ingegneri di Verona.

Le riserve, alimentate dalla computazione degli avanzi di gestione maturati negli anni per la conduzione delle attività associative, sono state iscritte al loro valore nominale.

Debiti

I debiti sono stati esposti in bilancio al valore nominale.

Allocazione delle poste nel Rendiconto Economico

L'allocazione delle voci nello schema di rendiconto economico è fatta in modo conforme a quanto suggerito dal Documento di Presentazione del C.N.D.C., giuste le modifiche non sostanziali ritenute opportune.

Ricavi, proventi, costi ed oneri

I ricavi, proventi, costi ed oneri sono stati rilevati secondo il principio della competenza, mediante l'iscrizione di ratei e risconti.

Imposte e tasse

Non vi è accantonamento di imposte correnti, mancandone i presupposti soggettivi. E' stata computata nei costi del personale l'imposta regionale sulle attività produttive connessa al costo personale dipendente impiegato durante l'esercizio e riferibile all'attività istituzionale.

2 – NOTE DI COMMENTO SULLE PRINCIPALI VOCI DELLO STATO PATRIMONIALE E DEL CONTO ECONOMICO E LORO VARIAZIONI

Nei seguenti prospetti, per ciascuna voce dell'attivo e del passivo, vengono illustrati il saldo iniziale, i movimenti del periodo e i movimenti in sede di valutazione di fine periodo.

Variazione attività che non costituiscono immobilizzazioni

Descrizione	Valore iniziale	Valore finale	Variazione
Crediti	8.435	8.368	-66
Attività finanziarie	328.359	488.748	160.389
Disponibilità liquide	182.152	44.294	-137.858
TOTALE	518.945	541.411	22.466

Di seguito viene fornito un prospetto dettagliato delle posizioni di credito citate:

Descrizione	Valore iniziale	Valore finale	Variazione
Crediti verso iscritti	6.053	5.033	-1.020
Crediti fiscali	0	2.170	2.170
Altri crediti	2.382	1.165	-1.216
TOTALE	8.435	8.368	-66

Di seguito viene fornito un prospetto dettagliato delle attività finanziarie che non costituiscono immobilizzazioni:

Descrizione	Valore iniziale	Valore finale	Variazione
Titoli di Stato	0	293.172	293.172
Fondi Pioneer	253.699	0	-253.699
Buoni risparmio	0	120.000	120.000
Fondi Comuni San Paolo	74.660	75.576	917
TOTALE	328.359	488.748	160.389

Di seguito viene fornito un prospetto dettagliato delle disponibilità liquide:

Descrizione	Valore iniziale	Valore finale	Variazione
Banca c.c. attivi	181.304	44.203	-137.101
Cassa contanti	848	92	-756
TOTALE	182.152	44.294	-137.858

Variazioni intervenute nelle voci del patrimonio

Nelle tabelle allegate si riportano i movimenti che hanno generato variazioni nelle voci del patrimonio (voci A del Passivo).

L'assenza di vincoli alla utilizzabilità dei fondi, se non quelli sostanzialmente connessi agli adempimenti verso il personale dipendente, consente una esposizione semplificata delle movimentazioni intervenute nelle poste del patrimonio netto, pur nel rispetto della raccomandazione n.4 della Commissione Aziende non Profit del Consiglio Nazionale Dottori Commercialisti.

La prima parte evidenzia i saldi iniziali e finali di ciascuna voce.

Descrizione	Saldo iniziale	Saldo finale
Fondo patrimoniale	347.883	347.883

Avanzo / Disavanzo pregressi	122.163	141.303
Avanzo / Disavanzo	19.140	48.775
Riserve per attività associativa		
di cui:		
Fondi vincolati destinati a terzi	71.047	56.794
Fondi vincolati per decisione degli organi istituzionali		
Totale	489.185	537.961

La seconda parte riporta l'assegnazione del risultato del precedente periodo ed il risultato del periodo in corso.

Descrizione	Assegnazione avanzo	Copertura disavanzo
Fondo patrimoniale		
Avanzo / Disavanzo pregresso	+19.140	
Avanzo / Disavanzo	-19.140	
Riserve per attività associativa		

Prospetto variazione dei debiti

Descrizione	Valore iniziale	Valore finale	Variazione
Debiti	43.967	47.433	3.467
Totale	43.967	47.433	3.467

Nel prospetto che segue si fornisce adeguato dettaglio delle posizioni debitorie, evidenziandone le variazioni rispetto allo scorso esercizio.

Descrizione	Valore iniziale	Valore finale	Variazione
Debiti verso fornitori	9.302	17.346	8.044
Debiti verso Erario	1.368	4.071	2.703
Debiti per fatture da ricevere	23.183	9.983	-13.199
Debiti verso personale	2.986	10.327	7.340
Debiti verso Istituti Prev.li	4.678	5.593	915
Altri debiti	2.450	115	-2.335
Totale	43.967	47.433	3.467

3. IL RISULTATO DELLA GESTIONE

IL RENDICONTO ECONOMICO

L'articolazione del risultato della gestione tra l'attività istituzionale e le attività accessorie emerge con chiarezza dall'esposizione del seguente rendiconto economico. Nella suddetto rendiconto economico, infatti, verrà fornito un ulteriore dettaglio per poter meglio comprendere i costi e ricavi propri dell'attività istituzionale, nonché apprezzare il risultato della gestione dell'attività di organizzazione e gestione dei corsi.

Tuttavia si ritiene utile esporre un quadro di sintesi che ne evidenzia i risultati parziali.

RISULTATO ECONOMICO	Consuntivo 2010	Consuntivo 2011
RICAVI ISTITUZIONALI	€ 535.354,43	€ 572.784,85
COSTI ISTITUZIONALI	€ 537.872,67	€ 556.199,76
AVANZO/DISAVANZO ISTITUZIONALE	-€ 2.518,24	€ 16.585,09
RICAVI DEI CORSI	€ 83.772,80	€ 92.037,40
COSTI DEI CORSI	€ 59.247,22	€ 60.123,51
GESTIONE CORSI	€ 24.525,58	€ 31.913,89
RICAVI FINANZIARI	€ 350,68	€ 8.562,67
ONERI FINANZIARI	€ 3.218,48	€ 8.286,48
GESTIONE FINANZIARIA	-€ 2.867,80	€ 276,19
AVANZO/DISAVANZO COMPLESSIVO	€ 19.139,54	€ 48.775,17

Si espongono di seguito i dettagli e commenti alle voci maggiormente significative del prospetto precedentemente esposto suddivisi nelle due gestioni principali: quella istituzionale e quella dei corsi.

DETTAGLIO RICAVI ISTITUZIONALI	Consuntivo 2010	Consuntivo 2011
Quote ingegneri	€ 523.130,00	€ 544.170,00
Revisione parcelle	€ 4.167,05	€ 6.015,95
Rimborsi da F.O.I.V.	€ 831,60	€ 3.093,83
Varie	€ 7.225,78	€ 19.505,07
TOTALE	€ 535.354,43	€ 572.784,85

Quota ingegneri: la somma è rappresentata dall'importo della tassa annuale per l'iscrizione all'Albo per ruoli emessi nel 2011, nonché dai ricavi generati dai neo iscritti all'Ordine di Verona;

Quota iscrizione corsi: è la somma dei ricavi relativi ai corsi sulla sicurezza cantieri, responsabilità e prevenzione, di aggiornamento e formazione, termotecnica e altri minori che sono stati tenuti nel corso dell'esercizio 2011.

DETTAGLIO COSTI ISTITUZIONALI	Consuntivo 2010	Consuntivo 2011
Premi assicurazioni	€ 9.965,44	€ 8.554,06
Biblioteca e riviste	€ 3.962,94	€ 4.618,66
Notiziario	€ 18.925,83	€ 19.442,49

Abbonamento al Giornale dell'Ingegnere	€ 20.858,24	€ 21.548,80
Contributo alla Federazione Regionale	€ 25.070,00	€ 25.880,00
Contributo al C.N.I.	€ 62.225,00	€ 66.375,00
Prestazioni di terzi	€ 7.960,78	€ 13.671,47
Canone manutenzione ufficio	€ 2.229,70	€ 1.368,63
Archiviazione ottica dell'archivio storico	€ 2.097,28	€ -
Borse di studio	€ 6.750,00	€ -
Organizzazione convegni	€ 11.567,76	€ 11.529,48
Timbri e Card per iscritti	€ 1.099,92	€ 3.122,75
Costo quote associative (UNI, CEI, CUP)	€ 3.535,81	€ 4.051,21
Costo medaglie 50° di laurea	€ 1.019,36	€ 2.233,52
Totale spese istituzionali	€ 177.268,06	€ 182.396,07
Partecipazione a riunioni e congressi	€ 8.519,65	€ 11.244,19
Spese viaggi e trasferte	€ 9.705,76	€ 30.091,23
Costo rimborso spese	€ -	€ 61,90
Totale spese per organi dell'Ente	€ 18.225,41	€ 41.397,32
Affitto	€ 56.835,72	€ 55.072,06
Pulizie	€ 10.416,64	€ 10.445,92
Riscaldamento e canone manutenzione impianto	€ 8.782,46	€ 8.920,65
Energia elettrica	€ 3.470,05	€ 3.817,93
Telefono	€ 7.214,70	€ 9.182,95
Tassa rifiuti	€ 2.378,02	€ 2.378,02
Manutenzione Sito Internet e software	€ 5.155,38	€ 9.791,71
Stampati, cancelleria, postali	€ 20.320,49	€ 8.082,03
Manutenzione locali sede e attrezzature	€ 1.643,74	€ 3.283,90
Varie	€ 27.767,25	€ 14.554,05
Spese di rappresentanza, omaggi	€ 8.750,88	€ 5.058,76
Materiali di consumo	€ 245,23	€ 401,85
Donazioni	€ 400,00	€ 12.960,00
Consulenze legali	€ 11.555,40	€ 10.379,11
Consulenze fiscali e del lavoro	€ 5.616,00	€ 5.616,00
Costo del personale	€ 163.012,79	€ 163.074,06
Ammortamenti	€ 8.814,45	€ 9.387,37
Totale spese generali	€ 342.379,20	€ 332.406,37
TOTALE GENERALE	€ 537.872,67	€ 556.199,76

Spese viaggi e trasferte: la somma complessiva si riferisce, per l'importo di Euro 13.776,84 a "Spese viaggi e trasferte istituzionali" e per l'importo di Euro 16.314,39 a "Spese viaggi studio a pagamento".

Contributo alla Federazione Regionale: riguarda il contributo dell'esercizio 2011 per l'iscrizione dell'Ordine di Verona alla Federazione Regionale degli Ingegneri.

Contributo al C.N.I.: riguarda il contributo dell'esercizio 2011 per l'iscrizione dell'Ordine di Verona al Consiglio Nazionale degli Ingegneri.

Viene di seguito riportato il dettaglio della formazione del risultato della gestione dell'attività inerente l'organizzazione dei vari corsi realizzati, con il raffronto al risultato dell'esercizio 2010.

RISULTATO ECONOMICO CORSI	Consuntivo 2010	Consuntivo 2011
Contributi		
Quote iscrizione corsi	€ 42.950,00	€ 12.710,00
Quote iscrizione corsi RSPP		€ 7.150,00
Quote iscrizione corsi SIC. CANT.	€ 15.200,00	€ 13.651,20
Quote iscrizione corsi AGG. FORM.	€ 23.400,00	€ 55.859,00
Quote iscrizione corsi TERMOT.	€ 2.222,80	€ 2.667,20
Spese		
Spese organizzazione corsi	€ 25.323,46	€ 8.427,87
Spese organizzazione corsi RSPP		€ 4.699,79
Spese organizzazione corsi SIC. CANT.	€ 25.380,82	€ 10.172,46
Spese organizzazione corsi AGG. FORM.	€ 7.903,34	€ 35.983,99
Spese organizzazione corsi TERMOT.	€ 639,60	€ 839,40
RISULTATO ECONOMICO CORSI	€ 24.525,58	€ 31.913,89

Imposte sul reddito dell'esercizio

L'Ente, nel corso dell'esercizio, non ha svolto attività accessorie rispetto a quella istituzionale, e non si è resa quindi necessaria alcuna determinazione, sulla base del disposto dell'art. 144 del DPR 917/86, dell'imponibile fiscale da assoggettare a tassazione.

Il Consiglio dell'Ordine, tuttavia, prende atto che l'attività di gestione dei corsi di formazione verso i propri iscritti non è più configurabile come attività occasionale e, quindi, sta valutando la modalità e la tempistica più opportuna per trattarla come attività commerciale integrativa a quella istituzionale fornita ai propri iscritti con l'assolvimento dei conseguenti adempimenti tributari.

L'importo dell'IRAP su costo del personale, pari a € 9.737.=. è riferibile unicamente ad IRAP relativa all'attività istituzionale.

Assegnazione dell'avanzo.

Il Consiglio Direttivo propone all'assemblea degli iscritti l'assegnazione a nuovo dell'avanzo di gestione pari ad € 48.775.

Il Presidente

ORDINE DEGLI INGEGNERI DELLA PROVINCIA DI VERONA

Sede in Via Leoncino 5 - 37121 VERONA

RENDICONTO DELLA SITUAZIONE AMMINISTRATIVA 2011

CONSISTENZA DI CASSA DI INIZIO ESERCIZIO		TOTALE	510.510,68
Incassi	in c/competenza	666.796,11	669.350,51
	in c/residui	2.554,40	
Pagamenti	in c/competenza	- 605.621,23	- 646.818,63
	in c/residui	- 41.197,40	
SALDO MOVIMENTI FINANZIARI 2011			22.531,88
CONSISTENZA DI CASSA DI FINE ESERCIZIO		TOTALE	533.042,56
SUDDIVISIONE DELL'IMPIEGO DEI FONDI LIQUIDI			
Titoli di Stato			293.172,00
Buoni risparmio			120.000,00
Fondi Comuni San Paolo			75.576,24
Cassa			91,64
Banche c/c			44.202,68
TOTALE			533.042,56
Residui attivi	Esercizi precedenti	3.133,11	12.322,53
	Esercizio in corso	9.189,42	
Residui passivi	Esercizi precedenti	-	60.040,88
	Esercizio in corso	60.040,88	
AVANZO DI AMMINISTRAZIONE			485.324,21
L'AVANZO DI AMMINISTRAZIONE PER L'ESERCIZIO 2010 RISULTA COSI' RIPARTITO:			
Parte vincolata:			56.793,66
Parte disponibile:			428.530,55

Dalla tabella sopra esposta risulta un avanzo di amministrazione dell'esercizio 2011 pari ad € 485.324,21, che è vincolato per la parte riferibile a debiti per il TFR e per incassi/spese anticipati (ratei/risc. passivi) per una cifra pari a € 56.793,66 ed è invece disponibile per € 428.530,55

BILANCIO DI CASSA

ENTRATE	31/12/2011
Quote iscrizione albo	544.370,00
Diritti per revisione parcelle	6.015,95
Proventi vari	18.148,76
Rimborsi vari	2.762,93
Quote iscrizione corsi	89.490,20
Interessi attivi su titoli	224,91
Interessi attivi di c/c	-
Sopravvenienze attive	-
Interessi attivi su cauzione	-
Residui su imposte e altro	-
Proventi su prodotti finanziari	8.337,76
TOTALE ENTRATE	669.350,51

USCITE	31/12/2011
Cancelleria e stampati	7.497,03
Materiali di consumo	401,85
Biblioteca e riviste	4.618,66
Costo medaglie 50mo di laurea	2.233,52
TOTALE CONSUMI	14.751,06
Spese stampa notiziario	23.810,43
Spese congresso annuale ordine	11.244,19
Spese organizzazione corsi	65.578,31
Borse di studio	2.250,00
Spese viaggi e trasferte	27.726,23
Spese organizzazione convegno e altro	6.042,06
Assicurazioni	8.554,06
Spese telefoniche	10.321,66
Manut. Macch. Uff./hardware	1.442,24
Spese postali	1.567,65
Riscaldamento	8.295,17
Energia elettrica	4.332,18
Pulizie	10.440,22
Costo canoni abbonamenti/manut.	2.891,71
Manutenzione sede	2.436,90
Manut. sito internet e software	4.915,38
Servizi agli iscritti	3.098,75
Abbonamento giornale dell'Ingegnere	21.548,80
Archiviazione ottica	-
Consulenze tenuta libro paga	3.352,43
Consulenza legale	21.934,51
Prestazioni di terzi	10.319,04
Consulenza contabile e fiscale	5.616,00
TOTALE SERVIZI	257.717,92
Affitti passivi	55.072,06
TOTALE GODIMENTO BENI DI TERZI	55.072,06
Stipendi	96.827,90
Oneri previdenziali su salari	35.682,00

ORDINE DEGLI INGEGNERI DELLA PROVINCIA DI VERONA

Sede in Via Leoncino 5 - 37121 VERONA

BILANCIO DI CASSA

Costo inail	638,50
Costo ARAN	- 25,70
Indennità di fine rapporto	17.719,60
Costo Irap	9.515,74
Buoni pasto dipendenti	3.366,96
Visite dip. 626/84	-
TOTALE COSTO DEL PERSONALE	163.725,00
Quota amm.to materiali	
AMMORTAMENTI E SVALUTAZIONI	-
Quota FOIV	25.880,00
Quota CNI	66.375,00
Quote non riscosse	4.710,00
Spese varie (assemblee e aggiornamento)	6.102,65
Costo rimborso spese	61,90
Rimborso partecipaz. Ing. Abbruzzo	-
Costo quote associative	4.579,21
Spese di rappresentanza / omaggi	6.897,76
Donazioni	12.960,00
Tassa rifiuti	2.378,02
ONERI DIVERSI DI GESTIONE	129.944,54
Oneri bancari e postali	8.275,46
Perdita su titoli Pioneer	-
Interessi passivi di c/c	11,02
PROVENTI E ONERI FINANZIARI	8.286,48
RETTIFICHE VAL. ATT. FIN.	-
Sopravvenienze passive	55,13
Minusvalenze patrimoniali	4.330,38
PROVENTI E ONERI STRAORDINARI	4.385,51
Uscite anticipate (risconti attivi)	2.841,77
Uscite per depositi cauzionali	-
Uscite per acquisto cespiti	4.140,20
Polizza Reale Mutua Inves. TFR	5.954,09
TOTALE USCITE MONETARIE	12.936,06
TOTALE USCITE	646.818,63

Risultato finanziario

SALDO DELLA LIQUIDITA'	22.531,88
-------------------------------	------------------

ORDINE DEGLI INGEGNERI DELLA PROVINCIA DI VERONA

Sede in Via Leoncino 5 - 37121 VERONA

RENDICONTO FINANZIARIO GESTIONALE ANNO 2011

ENTRATE

	Consuntivo ec. 31/12/2011	Residui al 31/12/2010	Res. Riscossi 2010	Saldo resid. 2010	Residui di competenza 2011	Totale residui 31/12/2011	Cons. di cassa 31/12/2011
	a	b	c	b-c d	e	d+e f	(a+c)-e g
Quote iscrizione albo	544.170,00	7.403,11	4.270,00	3.133,11	4.070,00	7.203,11	544.370,00
Diritti per revisione parcelle	6.015,95	-	-	-	-	-	6.015,95
Proventi vari	18.148,76	-	-	-	-	-	18.148,76
Rimborsi vari	3.093,83	831,60	831,60	-	1.162,50	1.162,50	2.762,93
Quote iscrizione corsi	92.037,40	- 2.547,20	- 2.547,20	-	-	-	89.490,20
Interessi attivi su titoli	224,91	-	-	-	-	-	224,91
Interessi attivi di c/c	-	-	-	-	-	-	-
Sopravvenienze attive	1.356,31	-	-	-	-	-	-
Interessi attivi su cauzione	-	-	-	-	-	-	-
Residui su imposte e altro	-	-	-	-	-	-	-
Proventi su prodotti finanziari	8.337,76	-	-	-	-	-	8.337,76
TOTALE ENTRATE	673.384,92	5.687,51	2.554,40	3.133,11	5.232,50	8.365,61	669.350,51

ORDINE DEGLI INGEGNERI DELLA PROVINCIA DI VERONA

Sede in Via Leoncino 5 - 37121 VERONA

USCITE

	Consuntivo ec. 31/12/2011	Residui al 31/12/2010	Res. Pagati 2010	Saldo resid. 2010	Residui di competenza 2011	Totale residui 31/12/2011	Cons. di cassa 31/12/2011
	a	b	c	b-c d	e	d+e f	(a+c)-e g
Stipendi	104.168,19	2.986,25	2.986,25	-	10.326,54	10.326,54	96.827,90
Oneri previdenziali su salari	36.598,00	4.587,00	4.587,00	-	5.503,00	5.503,00	35.682,00
Costo inail	578,50	60,00	60,00	-	-	-	638,50
Costo ARAN	9,30	169,41	169,41	-	204,41	204,41	25,70
Indennità di fine rapporto	8.615,94						17.719,60
Costo Irap	9.737,17	1.229,52	1.229,52	-	1.450,95	1.450,95	9.515,74
Buoni pasto dipendenti	3.366,96	-	-	-	-	-	3.366,96
Visite dip. 626/84	-	-	-	-	-	-	-
TOTALE COSTO DEL PERSONALE	163.074,06	9.032,18	9.032,18	-	17.484,90	17.484,90	163.725,00
Quota amm.to materiali	9.387,37						
AMMORTAMENTI E SVALUTAZIONI	9.387,37	-	-	-	-	-	-
Quota FOIV	25.880,00	-	-	-	-	-	25.880,00
Quota CNI	66.375,00	-	-	-	-	-	66.375,00
Quote non riscosse	4.710,00	-	-	-	-	-	4.710,00
Spese varie (assemblee e aggiornamento)	5.458,54	101,64	101,64	-	-	-	6.102,65
Costo rimborso spese	61,90	-	-	-	-	-	61,90
Rimborso partecipaz. Ing. Abruzzo	-	-	-	-	-	-	-
Costo quote associative	4.051,21	528,00	528,00	-	-	-	4.579,21
Spese di rappresentanza / omaggi	5.058,76	1.839,00	1.839,00	-	-	-	6.897,76
Donazioni	12.960,00	-	-	-	-	-	12.960,00
Tassa rifiuti	2.378,02	-	-	-	-	-	2.378,02
ONERI DIVERSI DI GESTIONE	126.933,43	2.468,64	2.468,64	-	-	-	129.944,54
Oneri bancari e postali	8.275,46	-	-	-	-	-	8.275,46
Perdita su titoli Pioneer	-	-	-	-	-	-	-
Interessi passivi di c/c	11,02	-	-	-	-	-	11,02
PROVENTI E ONERI FINANZIARI	8.286,48	-	-	-	-	-	8.286,48
RETTIFICHE VAL. ATT. FIN.	-						-
Sopravvenienze passive	55,13	-	-	-	-	-	55,13
Minusvalenze patrimoniali	4.330,38	-	-	-	-	-	4.330,38
PROVENTI E ONERI STRAORDINARI	4.385,51	-	-	-	-	-	4.385,51

ORDINE DEGLI INGEGNERI DELLA PROVINCIA DI VERONA

Sede in Via Leoncino 5 - 37121 VERONA

USCITE

	Consuntivo ec. 31/12/2011	Residui al 31/12/2010	Res. Pagati 2010	Saldo resid. 2010	Residui di competenza 2011	Totale residui 31/12/2011	Cons. di cassa 31/12/2011
	a	b	c	b-c d	e	d+e f	(a+c)-e g
Uscite anticipate (risconti attivi)		- 2.306,02	- 2.306,02		- 5.147,79	- 5.147,79	2.841,77
Uscite per depositi cauzionali							
Uscite per acquisto cespiti							4.140,20
Polizza Reale Mutua Inves. TFR							5.954,09
TOTALE USCITE MONETARIE	-	- 2.306,02	- 2.306,02	-	- 5.147,79	- 5.147,79	12.936,06
TOTALE USCITE	624.609,75	41.197,40	41.197,40	-	29.341,57	29.341,57	646.818,63

Risultato economico

Risultato finanziario

SALDO DELLA LIQUIDITA'	48.775,17	22.531,88
-------------------------------	------------------	------------------

CONSUNTIVO 2011 - PREVENTIVO DI CASSA 2012

QUADRO 1° - ENTRATE

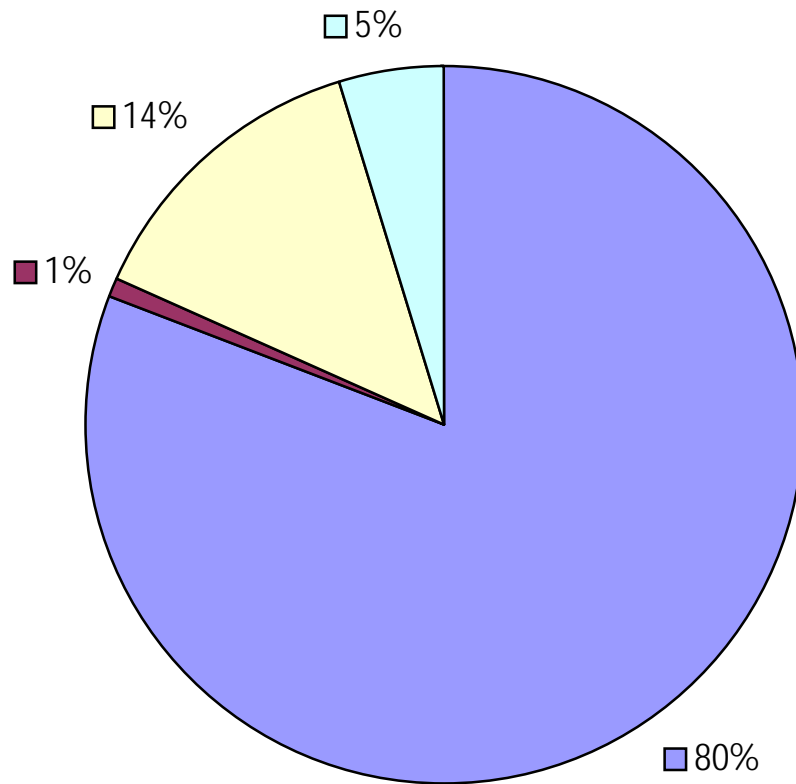
	Consuntivo 2011	Preventivo 2012
1) Quote ingegneri	€ 544.370,00	€ 495.000,00
2) Revisione parcelle	€ 6.015,95	€ 5.000,00
3) Quote iscrizione corsi	€ 89.490,20	€ - *
4) Varie / ricavi finanziari	€ 29.474,36	€ 35.000,00
	€ 669.350,51	€ 535.000,00

QUADRO 2° - USCITE

	Consuntivo 2011	Preventivo 2012
5) Totale spese istituzionali	€ 184.104,20	€ 176.250,00
6) Totale spese per organi dell'Ente	€ 39.032,32	€ 26.000,00
7) Costo del personale	€ 163.725,00	€ 155.000,00
8) Affitto sede	€ 55.072,06	€ 55.000,00
9) Totale spese generali	€ 131.020,26	€ 122.750,00
10) Oneri finanziari	€ 8.286,48	€ -
11) Costo Organizzazione corsi	€ 65.578,31	€ - *
	€ 646.818,63	€ 535.000,00

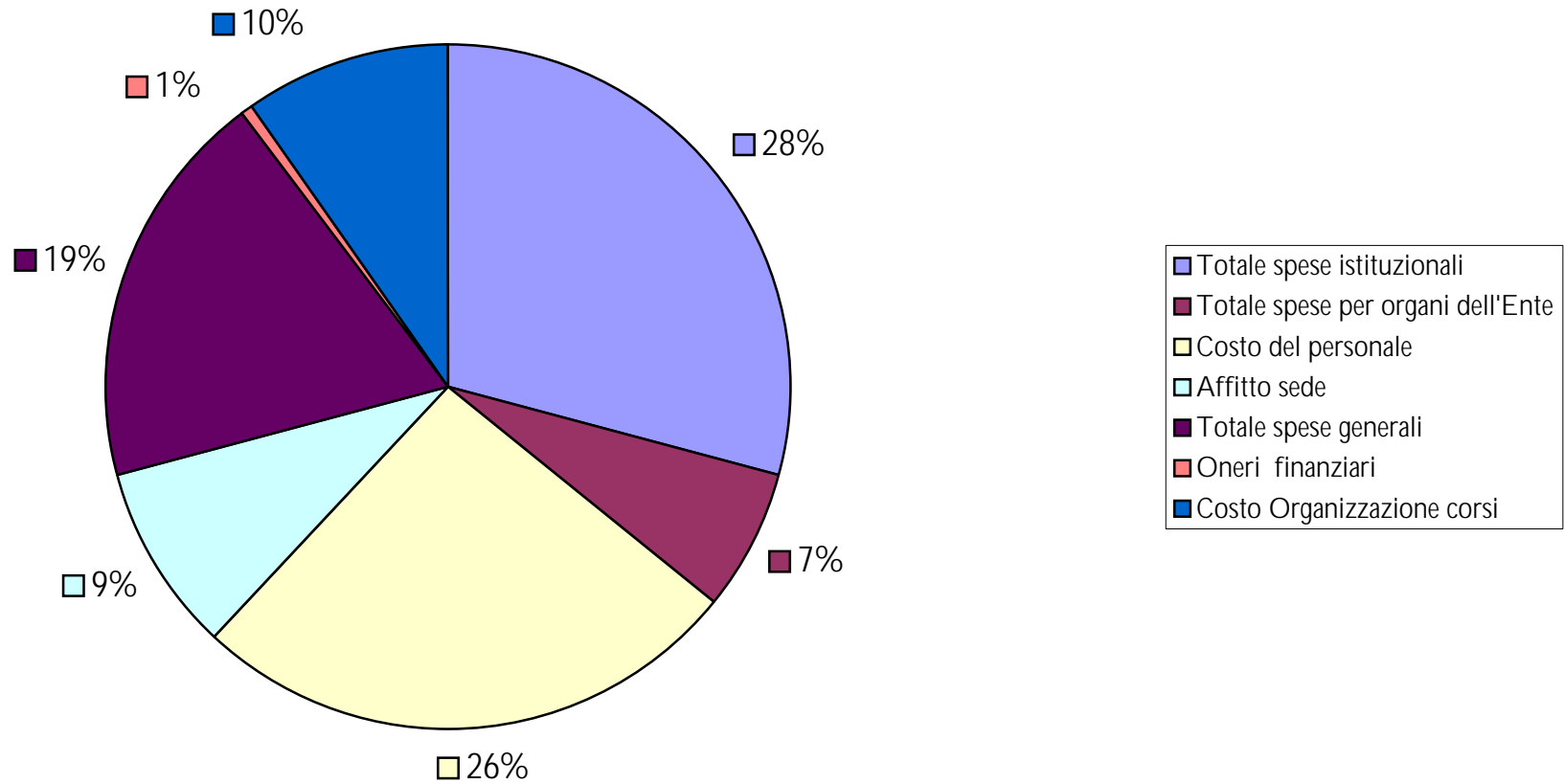
* L'importo a zero per il 2012 dei corsi è stato determinato dalla previsione del passaggio degli stessi al Collegio Ingegneri e Architetti di Verona. Risulteranno comunque a consuntivo degli importi per la conclusione di quanto era stato già organizzato dall'Ordine nel 2011.

BILANCIO 2011 - ENTRATE

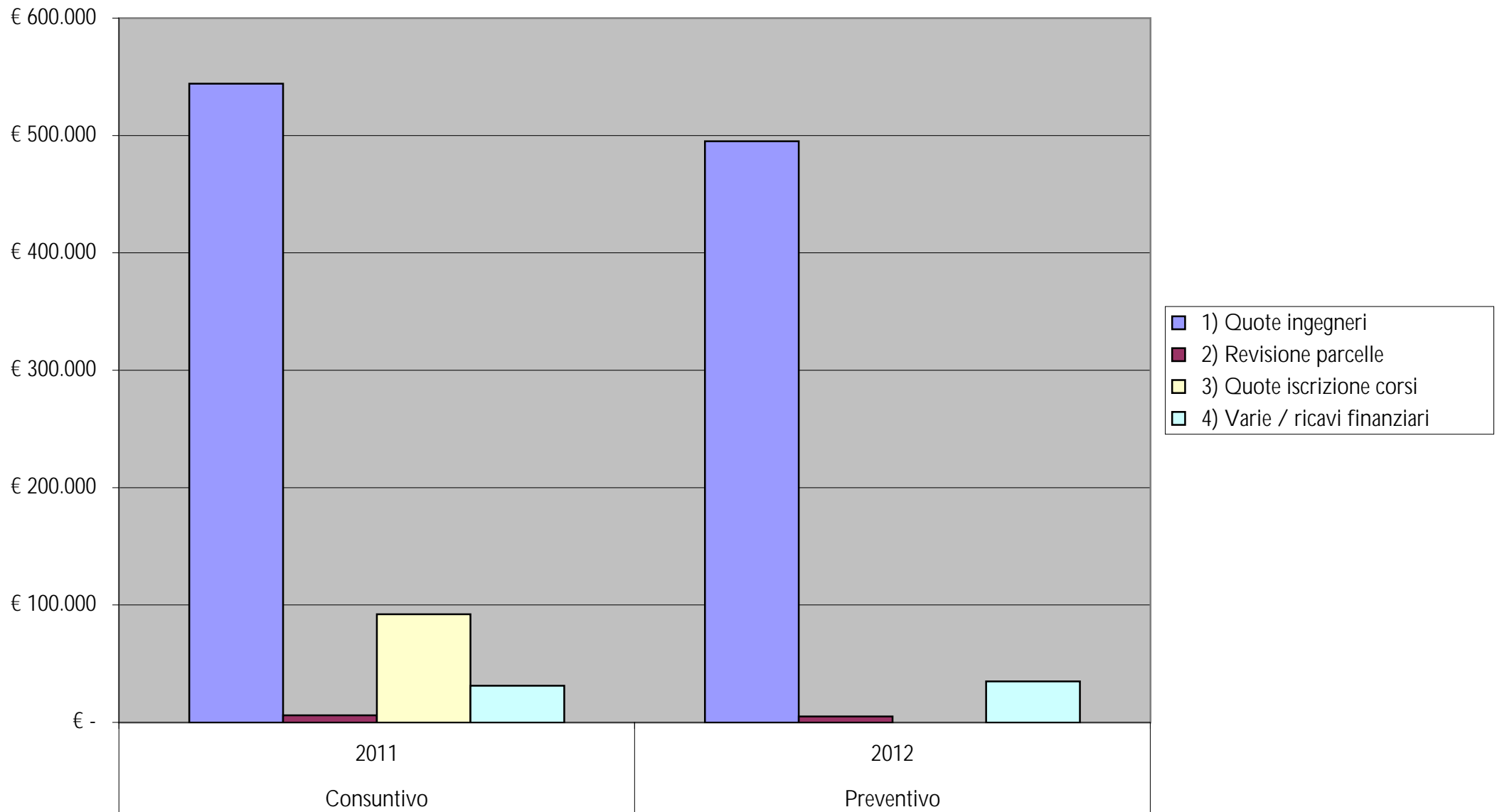


- 1) Quote ingegneri
- 2) Revisione parcelle
- 3) Quote iscrizione corsi
- 4) Varie / ricavi finanziari

BILANCIO 2011 - USCITE



CONFRONTO ENTRATE CONSUNTIVO 2011 - PREVENTIVO 2012



CONFRONTO USCITE CONSUNTIVO 2011 - PREVENTIVO 2012

