

ORDINE DEGLI INGEGNERI DELLA PROVINCIA DI VERONA

Sede in Via Leoncino 5 - 37121 VERONA

PRESENTAZIONE DEL CONTO CONSUNTIVO 2013

ORDINE DEGLI INGEGNERI DELLA PROVINCIA DI VERONA

Sede in Via Leoncino 5 - 37121 VERONA

BILANCIO ALLA DATA DEL

31/12/2013

STATO PATRIMONIALE

ATTIVITA'	31/12/2012	31/12/2013
A) CREDITI VERSO LO STATO ED ALTRI ENTI PUBBLICI	0	0
B) IMMOBILIZZAZIONI		
I. Immobilizzazioni immateriali		
Lavori su immobili di terzi	1.042	521
Licenze software	0	878
Sito internet	7.946	13.613
Loghi	2.261	1.574
Totale	11.250	16.586
II. Immobilizzazioni materiali		
Attrezzature	0	2.969
Mobili e arredi	3.656	3.035
Computers	1.047	1.434
Altri beni	0	0
Totale	4.704	7.438
III. Immobilizzazioni finanziarie		
Depositi cauzionali locazione	13.500	13.500
Polizza Reale Mutua	38.060	42.666
Altre immobilizzazioni	0	0
Totale	51.560	56.166
TOTALE IMMOBILIZZAZIONI (B)	67.513	80.190
C) ATTIVO CIRCOLANTE		
I. Rimanenze		
II. Crediti		
Crediti verso iscritti	2.603	4.583
Crediti tributari	0	36
Crediti diversi	2.170	0
Altri crediti	1.319	4.009
Totale	6.092	8.628
III. Attività finanziarie che non costituiscono immobilizzazioni		
Titoli di Stato	236.050	176.061
Buoni risparmio	0	0
Fondi Comuni San Paolo	79.284	81.189
Totale	315.334	257.251
IV. Disponibilità liquide		
Cassa	1.219	490
Banche c/c	307.009	428.291
Pronti c/termine	0	0
Altre disponibilità finanziarie	0	0
Totale	308.229	428.782
TOTALE ATTIVO CIRCOLANTE (C)	629.655	694.660
D) RATEI E RISCOINTI	2.273	2.841
TOTALE ATTIVO	699.442	777.692

ORDINE DEGLI INGEGNERI DELLA PROVINCIA DI VERONA

Sede in Via Leoncino 5 - 37121 VERONA

PASSIVITA'	31/12/2012	31/12/2013
A) PATRIMONIO NETTO		
Patrimonio netto iniziale	347.883	347.883
Riserve	0	0
Avanzi (disavanzi) economici portati a nuovo	190.078	247.907
Avanzo (disavanzo) economico dell'esercizio	57.829	84.069
TOTALE PATRIMONIO NETTO (A)	595.790	679.859
B) CONTRIBUTI IN CONTO CAPITALE	0	0
C) FONDI PER RISCHI ED ONERI	0	0
D) TFR LAVORO SUBORDINATO	51.512	58.510
E) DEBITI		
Debiti verso banche	0	0
Mutui passivi	0	0
Fornitori	10.144	19.131
Fornitori per fatture da ricevere	26.037	6.852
Debiti verso erario	6.616	1.888
Debiti verso il personale	3.928	6.877
Debiti verso enti	5.165	4.574
Altri debiti	250	0
TOTALE DEBITI (E)	52.140	39.322
F) RATEI E RISCONTI	-	-
TOTALE PASSIVO	699.442	777.692

ORDINE DEGLI INGEGNERI DELLA PROVINCIA DI VERONA

Sede in Via Leoncino 5 - 37121 VERONA

CONTO ECONOMICO	31/12/2012	31/12/2013
------------------------	-------------------	-------------------

A) VALORE DELLA PRODUZIONE

1) Quote iscrizione albo	523.570	506.980
2) Variazioni delle rimanenze di prodotti in corso di lavorazione, semilavorati e finiti		
3) Variazioni dei lavori in corso su ordinaz.		
4) Incrementi di immobiliz. per lavori interni		
5) Altri ricavi e proventi con separata indicazione dei contributi in conto esercizio	59.643	39.716

Totale valore produzione (A)	583.213	546.696
-------------------------------------	----------------	----------------

B) COSTI DELLA PRODUZIONE

6) Per materie prime, sussidiarie, consumo e merci	11.930	5.454
7) Per servizi	176.975	127.086
8) Per godimento beni di terzi	56.693	56.952
9) Per il personale:		
a) Salari e stipendi	100.547	93.866
b) Oneri sociali	36.497	33.079
c) Trattamento fine rapporto	7.486	7.107
d) IRAP su costo personale	9.405	8.409
e) Altri costi	4.209	3.367
10) Ammortamenti e svalutazioni:		
a) Ammortam. immobilizz. immateriali	3.936	6.581
b) Ammortam. immobilizz. materiali	1.879	1.647
c) Altre svalutazioni delle immobilizzaz.		
d) Svalutazione dei crediti compresi nell'attivo circolante e delle disponib. liquide		
11) Variazioni delle rimanenze di materie prime, sussidiarie, di consumo e merci	-	-
12) Accantonamenti per rischi	-	-
13) Altri accantonamenti	-	-
14) Oneri diversi di gestione	119.738	134.625

Totale costi di produzione (B)	529.293	478.174
---------------------------------------	----------------	----------------

DIFFERENZA TRA VALORE E COSTI DELLA PRODUZIONE (A-B)

	53.920	68.522
--	---------------	---------------

C) PROVENTI ED ONERI FINANZIARI

15) Proventi da partecipazioni		
da imprese controllate		
da imprese collegate		
altri		
16) Altri proventi finanziari:		
a) da crediti iscritti nelle immobilizzazioni		
da imprese controllate		
da imprese collegate		
da imprese controllanti		
altri	-	-
b) da titoli iscritti nelle immobilizzazioni		
c) da titoli iscritti nell'attivo circolante	11.488	23.047
d) proventi diversi dai precedenti		
da imprese controllate		
da imprese collegate		
da imprese controllanti		
altri	-	-
17) Interessi ed altri oneri finanziari		
da imprese controllate		
da imprese collegate		

ORDINE DEGLI INGEGNERI DELLA PROVINCIA DI VERONA

Sede in Via Leoncino 5 - 37121 VERONA

da imprese controllanti				
altri	6.512		6.609	
Totale proventi /oneri finanz. (15+16-17)		4.976		16.437
D) RETTIFICHE DI VALORE DI ATTIVITA'				
FINANZIARIE				
18) Rivalutazioni		-		-
a) di partecipazioni				
b) di immobilizzazioni finanziarie				
c) di titoli iscritti nell'attivo circolante				
19) Svalutazioni		-		-
a) di partecipazioni				
b) di immobilizzazioni finanziarie				
c) di titoli iscritti nell'attivo circolante				
Totale rettif. valore att.fin. (D)		-		-
E) PROVENTI E ONERI STRAORDINARI				
20) Proventi	1		-	
plusvalenze da alienazioni	-		-	
21) Oneri	1.066		890	
minusvalenze da alienazioni				
imposte relative a esercizi precedenti				
Totale partite straordinarie (E)		- 1.066		- 890
RISULTATO PRIMA DELLE IMPOSTE				
(A-B+-C+-D+-E)		57.829		84.069
22) Imposte sul reddito dell'esercizio		-		-
a) Imposte correnti				
b) Imposte differite (anticipate)				
26) UTILE (PERDITA) D'ESERCIZIO		57.829		84.069

NOTA INTEGRATIVA

Il rendiconto al 31.12.2013, di cui la presente nota integrativa costituisce parte integrante, corrisponde alle risultanze delle scritture contabili regolarmente tenute ed è redatto conformemente alle note di raccomandazione emanate dal Consiglio Nazionale dei Dottori Commercialisti contenute nel Documento di Presentazione di un sistema rappresentativo dei risultati di sintesi delle organizzazioni non profit.

Gli orientamenti ivi contenuti recepiscono, sotto il profilo di sistema, le indicazioni del Financial Accounting Standard Board, autorità federale americana competente in materia di statuizione dei principi contabili delle imprese e degli enti senza finalità di lucro. In particolare i documenti FASB nn. 116 e 117 contengono i riferimenti di sistema ripresi nel documento del Consiglio Nazionale.

I prospetti di Stato Patrimoniale e rendiconto della gestione sono stati impostati sulla base delle indicazioni contenute nel Documento di Presentazione, apportandovi quelle modifiche ed integrazioni, non sostanziali, che ne migliorano l'intelligibilità e la comprensione, alla luce dell'attività svolta dall'ordine.

Non sono intervenute speciali ragioni che rendessero necessarie deroghe ai criteri di valutazione adottati. I dati economici e patrimoniali sono sostanzialmente comparabili con le risultanze del periodo precedente.

I criteri di valutazione adottati nella predisposizione del rendiconto sono fortemente ispirati a quanto disposto dall'art. 2426 del C.C., condividendo il rendiconto molte delle finalità del bilancio di esercizio.

Tali affinità, che si riscontrano sia per l'attività istituzionale che per le attività accessorie, conducono anche all'adozione dei principi generali della chiarezza, precisione e verità, oltre che della prudenza e della continuità, che costituiscono i criteri ispiratori che il Codice Civile prepone alla redazione del bilancio di esercizio .

In ossequio alle disposizioni vigenti ed ai principi il presente rendiconto è redatto in unità di Euro.

1 - PRINCIPI CONTABILI E CRITERI DI VALUTAZIONE ADOTTATI

Immobilizzazioni

Le immobilizzazioni sono iscritte al costo di acquisto.

Alla fine dell'esercizio il valore delle immobilizzazioni nette di € 80.190 si riferisce ad immobilizzazioni immateriali per € 16.586, finanziarie per € 56.166 e ad immobilizzazioni materiali per € 7.438.

Il costo di acquisto delle immobilizzazioni è comprensivo anche degli eventuali oneri accessori sostenuti.

Le spese di manutenzione ordinaria delle immobilizzazioni, ovvero quelle funzionali a mantenere tali immobilizzazioni in condizioni di efficienza, sono state imputate direttamente al rendiconto economico.

Partecipazioni

Non sussistono partecipazioni immobilizzate iscritte nello Stato Patrimoniale.

Crediti

I crediti sono stati iscritti secondo il valore presumibile di realizzo.

Attività finanziarie

Sono iscritte al minor valore tra il costo di acquisto e quello di realizzo desumibile dall'andamento di mercato.

Ratei e risconti.

Nella voce ratei e risconti sono stati iscritti i proventi ed i costi di competenza del periodo finanziario esigibili in

futuro, ed i costi e i ricavi sostenuti entro la chiusura del periodo finanziario ma di competenza futura, comuni a due o più periodi e di entità variabile in ragione del tempo.

Disponibilità liquide

1) denaro e valori in cassa:

Al 31.12.2013 la consistenza di cassa ammonta a € 490

2) depositi bancari:

Al 31.12.2013 l'ammontare complessivo dei depositi bancari è di € 428.291.

Patrimonio

Il patrimonio è stato iscritto sulla base del valore nominale dei contributi versati dagli iscritti all'Ordine degli Ingegneri di Verona.

Le riserve, alimentate dalla computazione degli avanzi di gestione maturati negli anni per la conduzione delle attività associative, sono state iscritte al loro valore nominale.

Debiti

I debiti sono stati esposti in bilancio al valore nominale.

Allocazione delle poste nel Rendiconto Economico

L'allocazione delle voci nello schema di rendiconto economico è fatta in modo conforme a quanto suggerito dal Documento di Presentazione del C.N.D.C., giuste le modifiche non sostanziali ritenute opportune.

Ricavi, proventi, costi ed oneri

I ricavi, proventi, costi ed oneri sono stati rilevati secondo il principio della competenza, mediante l'iscrizione di ratei e risconti.

Imposte e tasse

Non vi è accantonamento di imposte correnti, mancandone i presupposti soggettivi. E' stata computata nei costi del personale l'imposta regionale sulle attività produttive connessa al costo personale dipendente impiegato durante l'esercizio e riferibile all'attività istituzionale.

2 – NOTE DI COMMENTO SULLE PRINCIPALI VOCI DELLO STATO PATRIMONIALE E DEL CONTO ECONOMICO E LORO VARIAZIONI

Nei seguenti prospetti, per ciascuna voce dell'attivo e del passivo, vengono illustrati il saldo iniziale, i movimenti del periodo e i movimenti in sede di valutazione di fine periodo.

Variazione attività che non costituiscono immobilizzazioni

Descrizione	Valore iniziale	Valore finale	Variazione
Crediti	6.092	8.628	2.536
Attività finanziarie	315.334	257.251	-58.083
Disponibilità liquide	308.229	428.782	120.553
TOTALE	629.655	694.660	65.005

Di seguito viene fornito un prospetto dettagliato delle posizioni di credito citate:

Descrizione	Valore iniziale	Valore finale	Variazione
Crediti verso iscritti	2.603	4.583	1.980
Crediti fiscali	2.170	36	-2.134
Altri crediti	1.319	4.009	2.690
TOTALE	6.092	8.628	2.536

Di seguito viene fornito un prospetto dettagliato delle attività finanziarie che non costituiscono immobilizzazioni:

Descrizione	Valore iniziale	Valore finale	Variazione
Titoli di Stato	236.050	176.061	-59.989
Fondi Comuni San Paolo	79.284	81.189	1.905
TOTALE	315.334	257.251	-58.083

Di seguito viene fornito un prospetto dettagliato delle disponibilità liquide:

Descrizione	Valore iniziale	Valore finale	Variazione
Banca c.c. attivi	307.009	428.291	121.282
Cassa contanti	1.219	490	-729
TOTALE	308.228	428.782	120.554

Variazioni intervenute nelle voci del patrimonio

Nelle tabelle allegate si riportano i movimenti che hanno generato variazioni nelle voci del patrimonio (voci A del Passivo).

L'assenza di vincoli alla utilizzabilità dei fondi, se non quelli sostanzialmente connessi agli adempimenti verso il personale dipendente, consente una esposizione semplificata delle movimentazioni intervenute nelle poste del patrimonio netto, pur nel rispetto della raccomandazione n.4 della Commissione Aziende non Profit del Consiglio Nazionale Dottori Commercialisti.

La prima parte evidenzia i saldi iniziali e finali di ciascuna voce.

Descrizione	Saldo iniziale	Saldo finale
Fondo patrimoniale	347.883	347.883
Avanzo / Disavanzo pregressi	190.078	247.907
Avanzo / Disavanzo	57.829	84.069

Riserve per attività associativa		
di cui:		
Fondi vincolati destinati a terzi	51.512	58.510
Fondi vincolati per decisione degli organi istituzionali		
Totale	595.790	679.859

La seconda parte riporta l'assegnazione del risultato del precedente periodo ed il risultato del periodo in corso.

Descrizione	Assegnazione avanzo	Copertura disavanzo
Fondo patrimoniale		
Avanzo / Disavanzo pregresso	+57.829	
Avanzo / Disavanzo	- 57.829	
Riserve per attività associativa		

Prospetto variazione dei debiti

Descrizione	Valore iniziale	Valore finale	Variazione
Debiti	52.140	39.322	-12.818
Totale	52.140	39.322	-12.818

Nel prospetto che segue si fornisce adeguato dettaglio delle posizioni debitorie, evidenziandone le variazioni rispetto allo scorso esercizio.

Descrizione	Valore iniziale	Valore finale	Variazione
Debiti verso fornitori	10.144	19.131	8.987
Debiti verso Erario	6.616	6.852	236
Debiti per fatture da ricevere	26.037	1.888	-24.149
Debiti verso personale	3.928	6.877	2.949
Debiti verso Istituti Prev.li	5.165	4.574	-591
Altri debiti	250	0	-250
Totale	52.140	39.322	-12.818

3. IL RISULTATO DELLA GESTIONE

IL RENDICONTO ECONOMICO

L'articolazione del risultato della gestione tra l'attività istituzionale e le attività accessorie emerge con chiarezza

dall'esposizione del seguente rendiconto economico. Nella suddetto rendiconto economico, infatti, verrà fornito un ulteriore dettaglio per poter meglio comprendere i costi e ricavi propri dell'attività istituzionale, nonché apprezzare il risultato della gestione dell'attività di organizzazione e gestione dei corsi.

Tuttavia si ritiene utile esporre un quadro di sintesi che ne evidenzia i risultati parziali.

RISULTATO ECONOMICO	Consuntivo 2012	Consuntivo 2013
RICAVI ISTITUZIONALI	€ 547.224,66	€ 536.931,06
COSTI ISTITUZIONALI	€ 513.210,01	€ 472.477,90
AVANZO/DISAVANZO ISTITUZIONALE	€ 34.014,65	€ 64.453,16
RICAVI DEI CORSI	€ 35.988,80	€ 9.765,00
COSTI DEI CORSI	€ 17.149,70	€ 6.586,12
GESTIONE CORSI	€ 18.839,10	€ 3.178,88
RICAVI FINANZIARI	€ 11.487,56	€ 23.046,53
ONERI FINANZIARI	€ 6.511,83	€ 6.609,25
GESTIONE FINANZIARIA	€ 4.975,73	€ 16.437,28
AVANZO/DISAVANZO COMPLESSIVO	€ 57.829,48	€ 84.069,32

Si espongono di seguito i dettagli e commenti alle voci maggiormente significative del prospetto precedentemente esposto suddivisi nelle due gestioni principali: quella istituzionale e quella dei corsi.

DETTAGLIO RICAVI COMPLESSIVI	Consuntivo 2012	Consuntivo 2013
Quote ingegneri	€ 523.570,00	€ 506.980,00
Revisione parcelle	€ 1.633,47	€ 2.277,02
Rimborsi vari	€ 6.824,70	€ 6.729,48
Proventi finanziari	€ 11.487,56	€ 23.046,53
Quote iscrizione corsi	€ 35.988,80	€ 9.765,00
Varie	€ 15.196,49	€ 20.944,56
TOTALE	€ 594.701,02	€ 569.742,59

Quota ingegneri: la somma è rappresentata dall'importo della tassa annuale per l'iscrizione all'Albo per ruoli emessi nel 2013, nonché dai ricavi generati dai neo iscritti all'Ordine di Verona;

Quota iscrizione corsi: è la somma dei ricavi relativi ai corsi sulla sicurezza cantieri, responsabilità e prevenzione, di aggiornamento e formazione, termotecnica e altri minori che sono stati tenuti nel corso dell'esercizio 2012 e che hanno comportato l'incasso di alcuni residui nel corso del 2013.

DETTAGLIO COSTI ISTITUZIONALI	Consuntivo 2012	Consuntivo 2013
Premi assicurazioni	€ 7.593,39	€ 7.312,35
Biblioteca e riviste	€ 4.487,43	€ 1.494,73
Notiziario	€ 21.744,92	€ 19.842,72
Contributo alla Federazione Regionale	€ 13.265,00	€ 13.540,00
Contributo al C.N.I.	€ 67.725,00	€ 70.650,00
Prestazioni di terzi	€ 20.268,00	€ 11.486,83
Canone manutenzione ufficio	€ 962,40	€ 1.236,85
Organizzazione convegni	€ 7.104,40	€ 3.501,02
Timbri e Card per iscritti	€ 2.013,02	€ 2.079,04
Costo quote associative (UNI, CEI, CUP)	€ 2.297,81	€ 3.216,09
Costo 50° di laurea	€ 3.424,00	€ 930,00
Totale spese istituzionali	€ 150.885,37	€ 135.289,63
Partecipazione a riunioni e congressi	€ 8.757,40	€ 7.380,30
Spese viaggi e trasferte	€ 11.362,03	€ 4.449,25
Costo rimborso spese	0	130,5
Totale spese per organi dell'Ente	€ 20.119,43	€ 11.960,05
Affitto	€ 56.693,20	€ 56.951,64
Pulizie	€ 10.666,97	€ 10.627,29
Riscaldamento e canone manutenzione impianto	€ 9.430,17	€ 8.265,64
Energia elettrica	€ 4.035,73	€ 4.463,85
Telefono	€ 6.235,05	€ 4.526,52
Tassa rifiuti	€ 2.378,02	€ 2.639,73
Manutenzione sito Internet e software *	€ 5.605,81	€ 7.301,99
Stampati, cancelleria, postali	€ 5.289,29	€ 4.500,71
Manutenzione locali sede e attrezzature	€ 462,70	€ 1.676,38
Spese varie *	€ 28.518,22	€ 36.932,00
Spese di rappresentanza, omaggi	€ 4.345,18	€ 5.666,69
Materiali di consumo	€ 282,81	€ 183,42
Sostegno maternità e professione	€ 790,00	€ 2.740,00
Consulenze legali *	€ 35.586,70	€ 16.515,49
Consulenze fiscali e del lavoro	€ 7.927,92	€ 8.179,60
Costo del personale	€ 158.143,20	€ 145.828,73
Ammortamenti	€ 5.814,24	€ 8.228,54
Totale spese generali	€ 342.205,21	€ 325.228,22
TOTALE GENERALE	€ 513.210,01	€ 472.477,90

Di seguito viene riportata una tabella esplicativa delle voci raggruppate e presenti nel "DETTAGLIO COSTI ISTITUZIONALI":

Codici	Descrizione Conto	
4545016	spese assemblea ordine	1.375,05
5050010	spese varie	1.142,17
5050063	costi l. 81/08	1.381,75
5050065	manutenzioni varie	182,39
5050066	spese pubblicitarie	852

5050067	spese eventi open 2	2.511,55
5050070	spese eventi open 3	274,63
5050068	spese manifestazione waterfront	5.260
5050069	spese libretto immob. certif.	21.612,3
6565010	perdite su crediti inesigibili	430
6565007	Quote non riscosse	1.020
6565005	Sopravvenienze passive	890,16
	spese varie	36.932,00
5050021	manutenzione sito internet	1.510,08
5050024	acquisto/manut. software	5.791,91
	manutenzione sito internet e software	7.301,99
5353003	consulenze legale	13.318,39
5353006	spese legali recupero crediti	3.197,10
	consulenza legale	16.515,49

Spese varie: in tale voce di spesa confluiscono differenti tipologie di spesa non altrimenti raggruppabili, i cui importi maggiormente significativi sono riferibili alla pubblicazione di un opuscolo tecnico relativo alle certificazioni energetiche degli immobili.

Imposte sul reddito dell'esercizio

L'Ente, nel corso dell'esercizio, non ha svolto attività accessorie rispetto a quella istituzionale, e non si è resa quindi necessaria alcuna determinazione, sulla base del disposto dell'art. 144 del DPR 917/86, dell'imponibile fiscale da assoggettare a tassazione.

L'importo dell'IRAP su costo del personale, pari a € 8.409.=. è riferibile unicamente ad IRAP relativa all'attività istituzionale.

Assegnazione dell'avanzo.

Il Consiglio Direttivo propone all'assemblea degli iscritti l'assegnazione a nuovo dell'avanzo di gestione pari ad € 84.069.

Il Presidente

RENDICONTO DELLA SITUAZIONE AMMINISTRATIVA 2013

CONSISTENZA DI CASSA DI INIZIO ESERCIZIO		TOTALE	623.563,01
Incassi	in c/competenza	562.966,23	564.355,33
	in c/residui	1.389,10	
Pagamenti	in c/competenza	- 448.209,25	- 501.885,92
	in c/residui	- 53.676,67	
SALDO MOVIMENTI FINANZIARI 2013			62.469,41
CONSISTENZA DI CASSA DI FINE ESERCIZIO		TOTALE	686.032,42
SUDDIVISIONE DELL'IMPIEGO DEI FONDI LIQUIDI			
Titoli di Stato			176.061,45
Buoni risparmio			-
Fondi Comuni San Paolo			81.189,36
Cassa			490,34
Banche c/c			428.291,27
TOTALE			686.032,42
Residui attivi	Esercizi precedenti	4.583,11	11.469,03
	Esercizio in corso	6.885,92	
Residui passivi	Esercizi precedenti	-	39.321,91
	Esercizio in corso	39.321,91	
AVANZO DI AMMINISTRAZIONE			658.179,54
L'AVANZO DI AMMINISTRAZIONE PER L'ESERCIZIO 2013 RISULTA COSI' RIPARTITO:			
Parte vincolata:			58.510,26
Parte disponibile:			599.669,28

Dalla tabella sopra esposta risulta un avanzo di amministrazione dell'esercizio 2013 pari a € 658.179,54, che è vincolato per la parte riferibile a debiti per il TFR per una cifra pari a € 58.510,26 ed è invece disponibile per € 599.669,28

BILANCIO DI CASSA

ENTRATE	31/12/2013
Quote iscrizione albo	507.170,00
Diritti per revisione parcelle	2.277,02
Proventi vari	20.944,56
Rimborsi vari	1.152,22
Quote iscrizione corsi	9.765,00
Proventi su prodotti finanziari	23.046,53
TOTALE ENTRATE	564.355,33

USCITE	31/12/2013
Cancelleria e stampati	3.311,96
Materiali di consumo	183,42
Biblioteca e riviste	1.549,18
Costo 50mo di laurea	930,00
TOTALE CONSUMI	5.974,56
Spese stampa Notiziario	17.776,32
Spese congresso annuale ordine	7.245,30
Spese organizzazione corsi	6.586,12
Spese viaggi e trasferte	4.508,25
Spese organizzazione convegno e altro	4.771,52
Assicurazioni	7.312,35
Spese telefoniche	4.684,33
Manut. Macch. Uff./hardware	1.559,79
Spese postali	1.654,38
Riscaldamento	7.765,47
Energia elettrica	4.366,98
Pulizie	9.789,79
Costo canoni abbonamenti/manut.	1.302,23
Manutenzione sede	1.046,11
Manut. sito internet e software	5.873,40
Servizi agli iscritti	2.079,04
Consulenze tenuta libro paga	3.057,08
Consulenza legale	16.745,55
Prestazioni di terzi	10.893,47
Consulenza contabile e fiscale	9.815,52
TOTALE SERVIZI	128.833,00
Affitti passivi	56.951,64
TOTALE GODIMENTO BENI DI TERZI	56.951,64

BILANCIO DI CASSA

Stipendi	95.492,95
Oneri previdenziali su salari	33.159,00
Costo inail	460,22
Costo ARAN	11,35
Costo Irap	8.561,64
Buoni pasto dipendenti	3.366,96
TOTALE COSTO DEL PERSONALE	141.052,12
Quota amm.to materiali ed immateriali	
AMMORTAMENTI E SVALUTAZIONI	-
Quota FOIV	13.540,00
Quota CNI	70.650,00
Quote non riscosse	1.020,00
Spese varie (assemblee, varie)	51.356,12
Costo quote associative	3.216,09
Spese di rappresentanza / omaggi	6.551,69
Sostegno maternità e professione	2.740,00
Tassa rifiuti	2.639,73
ONERI DIVERSI DI GESTIONE	151.844,13
Oneri bancari e postali	6.439,25
PROVENTI E ONERI FINANZIARI	6.609,25
Sopravvenienze passive	1.171,35
Minusvalenze patrimoniali	-
PROVENTI E ONERI STRAORDINARI	1.171,35
Uscite per acquisto cespiti	9.449,87
TOTALE USCITE MONETARIE	9.449,87
TOTALE USCITE	501.885,92

Risultato finanziario

SALDO DELLA LIQUIDITA'	62.469,41
-------------------------------	------------------

ORDINE DEGLI INGEGNERI DELLA PROVINCIA DI VERONA

Sede in Via Leoncino 5 - 37121 VERONA

RENDICONTO FINANZIARIO GESTIONALE ANNO 2013

ENTRATE

	Consuntivo ec. 31/12/2013	Residui al 01/01/2013	Res. Riscossi 2013	Saldo resid. 2013	Residui di competenza 2013	Totale residui 31/12/2013	Cons. di cassa 31/12/2013
	a	b	c	b-c d	e	d+e f	(a+c)-e g
Quote iscrizione albo	506.980,00	4.773,11	190,00	4.583,11	-	4.583,11	507.170,00
Diritti per revisione parcelle	2.277,02	-	-	-	-	-	2.277,02
Proventi vari	20.944,56	-	-	-	-	-	20.944,56
Rimborsi vari	6.729,48	1.199,10	1.199,10	-	6.776,36	6.776,36	1.152,22
Quote iscrizione corsi	9.765,00	-	-	-	-	-	9.765,00
Proventi su prodotti finanziari	23.046,53	-	-	-	-	-	23.046,53
TOTALE ENTRATE	569.742,59	5.972,21	1.389,10	4.583,11	6.776,36	11.359,47	564.355,33

ORDINE DEGLI INGEGNERI DELLA PROVINCIA DI VERONA

Sede in Via Leoncino 5 - 37121 VERONA

RENDICONTO FINANZIARIO GESTIONALE ANNO 2013

USCITE

	Consuntivo ec. 31/12/2013	Residui al 01/01/2013	Res. Pagati 2013	Saldo resid. 2013	Residui di competenza 2013	Totale residui 31/12/2013	Cons. di cassa 31/12/2013
	a	b	c	b-c d	e	d+e f	(a+c)-e g
Stipendi	93.865,99	9.234,78	9.234,78	-	7.607,82	7.607,82	95.492,95
Oneri previdenziali su salari	32.570,00	5.075,00	5.075,00	-	4.486,00	4.486,00	33.159,00
Costo inail	499,62	19,74	19,74	-	59,14	59,14	460,22
Costo ARAN	9,30	89,81	89,81	-	87,76	87,76	11,35
Indennità di fine rapporto	7.107,46						
Costo Irap	8.409,40	1.309,60	1.309,60	-	1.157,36	1.157,36	8.561,64
Buoni pasto dipendenti	3.366,96	-	-	-	-	-	3.366,96
TOTALE COSTO DEL PERSONALE	145.828,73	15.728,93	15.728,93	-	13.398,08	13.398,08	141.052,12
Quota amm.to materiali ed immateriali	8.228,54						
AMMORTAMENTI E SVALUTAZIONI	8.228,54	-	-	-	-	-	-
Quota FOIV	13.540,00	-	-	-	-	-	13.540,00
Quota CNI	70.650,00	-	-	-	-	-	70.650,00
Quote non riscosse	1.020,00	-	-	-	-	-	1.020,00
Spese varie (assemblee, varie)	35.021,84	16.966,32	16.966,32	-	632,04	632,04	51.356,12
Costo rimborso spese	130,50	-	-	-	-	-	130,50
Costo quote associative	3.216,09	-	-	-	-	-	3.216,09
Spese di rappresentanza / omaggi	5.666,69	885,00	885,00	-	-	-	6.551,69
Sostegno maternità e professione	2.740,00	-	-	-	-	-	2.740,00
Tassa rifiuti	2.639,73	-	-	-	-	-	2.639,73
ONERI DIVERSI DI GESTIONE	134.624,85	17.851,32	17.851,32	-	632,04	632,04	151.844,13
Oneri bancari e postali	6.439,25	-	-	-	-	-	6.439,25
Interessi passivi di c/c	170,00	-	-	-	-	-	170,00
PROVENTI E ONERI FINANZIARI	6.609,25	-	-	-	-	-	6.609,25
Sopravvenienze passive	890,16	281,19	281,19	-	-	-	1.171,35
Minusvalenze patrimoniali	-	-	-	-	-	-	-
PROVENTI E ONERI STRAORDINARI	890,16	281,19	281,19	-	-	-	1.171,35

RENDICONTO FINANZIARIO GESTIONALE ANNO 2013

USCITE

	Consuntivo ec. 31/12/2013	Residui al 01/01/2013	Res. Pagati 2013	Saldo resid. 2013	Residui di competenza 2013	Totale residui 31/12/2013	Cons. di cassa 31/12/2013
	a	b	c	b-c d	e	d+e f	(a+c)-e g
Uscite anticipate (risconti attivi)				-		-	-
Uscite per depositi cauzionali							
Uscite per acquisto cespiti							9.449,87
Polizza Reale Mutua Inves. TFR							
TOTALE USCITE MONETARIE	-	-	-	-	-	-	9.449,87
TOTALE USCITE	485.673,27	53.676,67	53.676,67	-	31.577,89	31.577,89	501.885,92

	Risultato economico	Risultato finanziario
SALDO DELLA LIQUIDITA'	84.069,32	62.469,41

CONSUNTIVO 2013 - PREVENTIVO DI CASSA 2014

QUADRO 1° - ENTRATE

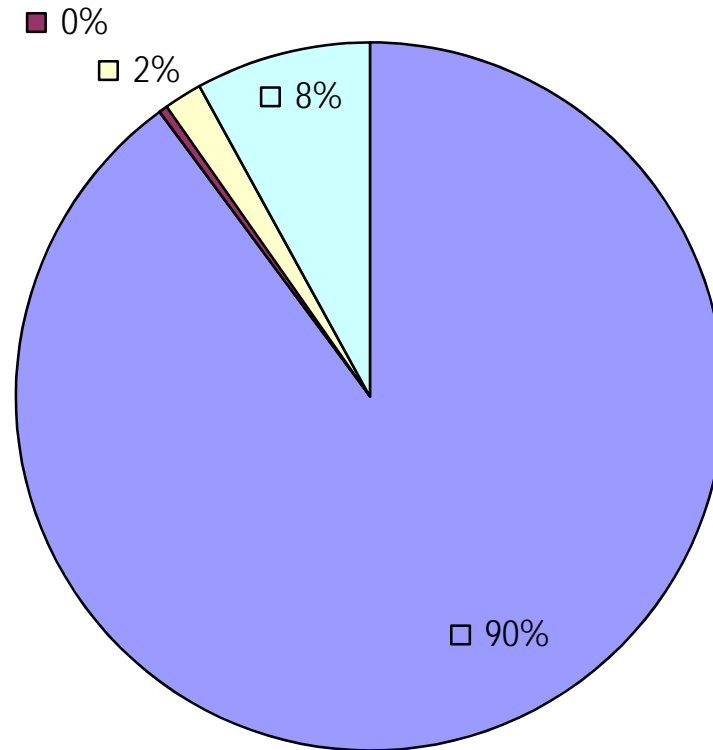
	Consuntivo 2013	Preventivo 2014
1) Quote ingegneri	€ 507.170,00	€ 499.000,00
2) Revisione parcelle	€ 2.277,02	€ 110,00
3) Quote iscrizione corsi	€ 9.765,00	€ -
4) Varie / ricavi finanziari	€ 45.143,31	€ 38.890,00 -
TOTALE ENTRATE	€ 564.355,33	€ 538.000,00

QUADRO 2° - USCITE

	Consuntivo 2013	Preventivo 2014
1) Totale spese istituzionali	€ 137.334,84	€ 160.100,00
2) Totale spese per organi dell'Ente	€ 11.884,05	€ 20.000,00
3) Costo del personale	€ 141.052,12	€ 155.000,00
4) Affitto sede	€ 56.951,64	€ 61.000,00
5) Totale spese generali	€ 148.077,15	€ 141.900,00
6) Investimento titoli	€ -	€ -
7) Costo Organizzazione corsi	€ 6.586,12	€ -
TOTALE USCITE	€ 501.885,92	€ 538.000,00

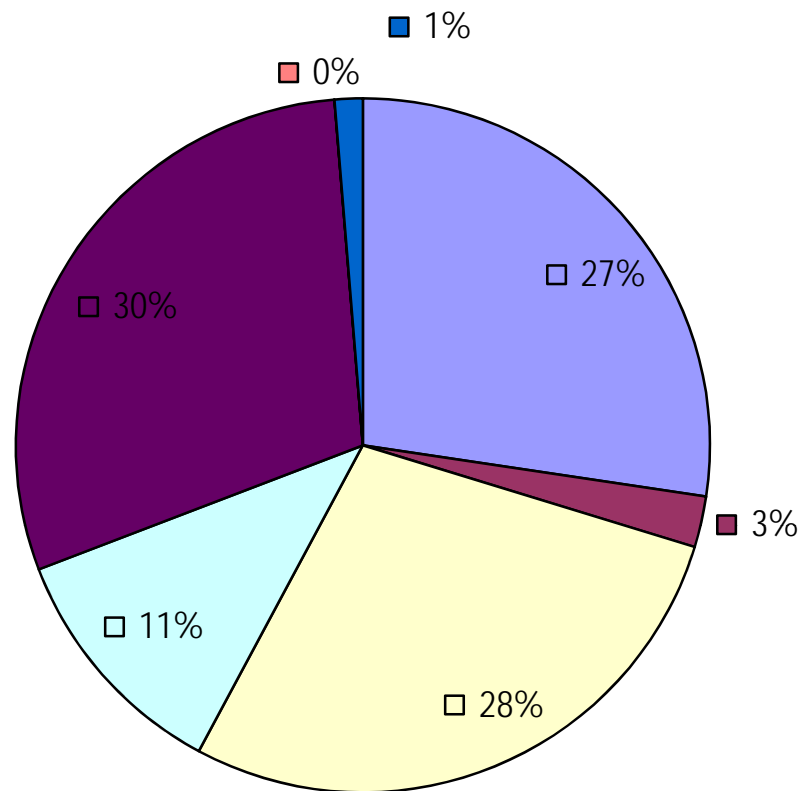
10) Premi assicurazioni	9.000
13) Biblioteca e riviste	1.000
14) Notiziario e quota ass. giornalisti	21.000
17) Contributo alla Federazione Regionale	13.500
18) Contributo al C.N.I.	71.000
21) Contratti professionali	20.000
24) Informatizzazione ufficio	9.000
27) Organizzazione convegni	8.000
28) Timbri e Card per iscritti	2.500
32) Costo quote associative	4.600
35) Costo 50° di laurea	500
16) Partecipazione a riunioni e congressi	10.000
30) Spese viaggi e trasferte	10.000

BILANCIO 2013 - ENTRATE



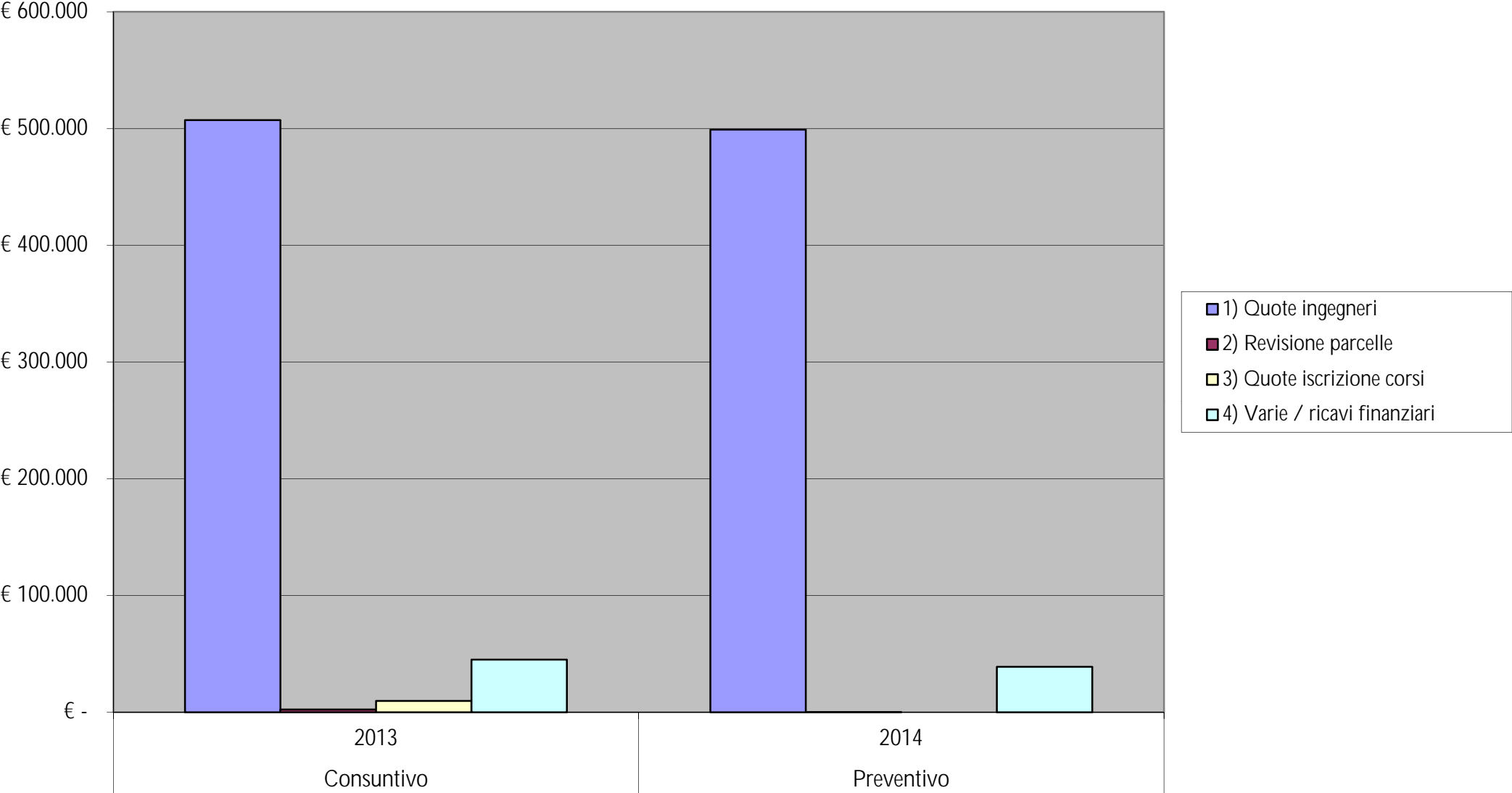
- 1) Quote ingegneri
- 2) Revisione parcelle
- 3) Quote iscrizione corsi
- 4) Varie / ricavi finanziari

BILANCIO 2013 - USCITE



- 1) Totale spese istituzionali
- 2) Totale spese per organi dell'Ente
- 3) Costo del personale
- 4) Affitto sede
- 5) Totale spese generali
- 6) Investimento titoli
- 7) Costo Organizzazione corsi

CONFRONTO ENTRATE CONSUNTIVO 2013 - PREVENTIVO 2014



CONFRONTO USCITE CONSUNTIVO 2013 - PREVENTIVO 2014

