

# ORDINE DEGLI INGEGNERI DELLA PROVINCIA DI VERONA

Sede in Via Leoncino 5 - 37121 VERONA

---

## PRESENTAZIONE DEL CONTO CONSUNTIVO 2012

---

# ORDINE DEGLI INGEGNERI DELLA PROVINCIA DI VERONA

Sede in Via Leoncino 5 - 37121 VERONA

**BILANCIO ALLA DATA DEL**

**31/12/2012**

**STATO PATRIMONIALE**

<b>ATTIVITA'</b>	<b>31/12/2011</b>	<b>31/12/2012</b>
<b>A) CREDITI VERSO LO STATO ED ALTRI ENTI PUBBLICI</b>	0	0
<b>B) IMMOBILIZZAZIONI</b>		
I. Immobilizzazioni immateriali		
Lavori su immobili di terzi	1.563	1.042
Licenze software	79	0
Sito internet	10.595	7.946
Loghi	487	2.261
<b>Totale</b>	<b>12.724</b>	<b>11.250</b>
II. Immobilizzazioni materiali		
Attrezzature	0	0
Mobili e arredi	4.993	3.656
Computers	400	1.047
Altri beni	0	0
<b>Totale</b>	<b>5.392</b>	<b>4.704</b>
III. Immobilizzazioni finanziarie		
Depositi cauzionali locazione	13.500	13.500
Polizza Reale Mutua	63.745	38.060
Altre immobilizzazioni	0	0
<b>Totale</b>	<b>77.245</b>	<b>51.560</b>
<b>TOTALE IMMOBILIZZAZIONI (B)</b>	<b>95.361</b>	<b>67.513</b>
<b>C) ATTIVO CIRCOLANTE</b>		
I. Rimanenze		
II. Crediti		
Crediti verso iscritti	5.033	2.603
Crediti tributari	0	0
Crediti diversi	2.170	2.170
Altri crediti	1.165	1.319
<b>Totale</b>	<b>8.368</b>	<b>6.092</b>
III. Attività finanziarie che non costituiscono immobilizzazioni		
Titoli di Stato	293.172	236.050
Buoni risparmio	120.000	0
Fondi Comuni San Paolo	75.576	79.284
<b>Totale</b>	<b>488.748</b>	<b>315.334</b>
IV. Disponibilità liquide		
Cassa	92	1.219
Banche c/c	44.203	307.009
Pronti c/termine	0	0
Altre disponibilità finanziarie	0	0
<b>Totale</b>	<b>44.294</b>	<b>308.229</b>
<b>TOTALE ATTIVO CIRCOLANTE ( C )</b>	<b>541.411</b>	<b>629.655</b>
<b>D) RATEI E RISCOINTI</b>	<b>3.954</b>	<b>2.273</b>
<b>TOTALE ATTIVO</b>	<b>640.727</b>	<b>699.442</b>

# ORDINE DEGLI INGEGNERI DELLA PROVINCIA DI VERONA

Sede in Via Leoncino 5 - 37121 VERONA

<b>PASSIVITA'</b>	<b>31/12/2011</b>	<b>31/12/2012</b>
<b>A) PATRIMONIO NETTO</b>		
Patrimonio netto iniziale	347.883	347.883
Riserve	0	0
Avanzi (disavanzi) economici portati a nuovo	141.303	190.078
Avanzo (disavanzo) economico dell'esercizio	48.775	57.829
<b>TOTALE PATRIMONIO NETTO (A)</b>	<b>537.961</b>	<b>595.790</b>
<b>B) CONTRIBUTI IN CONTO CAPITALE</b>	<b>0</b>	<b>0</b>
<b>C) FONDI PER RISCHI ED ONERI</b>	<b>0</b>	<b>0</b>
<b>D) TFR LAVORO SUBORDINATO</b>	<b>44.186</b>	<b>51.512</b>
<b>E) DEBITI</b>		
Debiti verso banche	0	0
Mutui passivi	0	0
Fornitori	17.346	10.144
Fornitori per fatture da ricevere	9.983	26.037
Debiti verso erario	4.071	6.616
Debiti verso il personale	10.327	3.928
Debiti verso enti	5.593	5.165
Altri debiti	115	250
<b>TOTALE DEBITI (E)</b>	<b>47.433</b>	<b>52.140</b>
<b>F) RATEI E RISCOINTI</b>	<b>12.607</b>	<b>-</b>
<b>TOTALE PASSIVO</b>	<b>642.188</b>	<b>699.442</b>

# ORDINE DEGLI INGEGNERI DELLA PROVINCIA DI VERONA

Sede in Via Leoncino 5 - 37121 VERONA

<b>CONTO ECONOMICO</b>	<b>31/12/2011</b>	<b>31/12/2012</b>
------------------------	-------------------	-------------------

**A) VALORE DELLA PRODUZIONE**

1) Quote iscrizione albo	544.170	523.570
2) Variazioni delle rimanenze di prodotti in corso di lavorazione, semilavorati e finiti		
3) Variazioni dei lavori in corso su ordinaz.		
4) Incrementi di immobiliz. per lavori interni		
5) Altri ricavi e proventi con separata indicazione dei contributi in conto esercizio	119.296	59.643

<b>Totale valore produzione (A)</b>	<b>663.466</b>	<b>583.213</b>
-------------------------------------	----------------	----------------

**B) COSTI DELLA PRODUZIONE**

6) Per materie prime, sussidiarie, consumo e merci	13.768	11.930
7) Per servizi	243.702	176.975
8) Per godimento beni di terzi	55.072	56.693
9) Per il personale:		
a) Salari e stipendi	104.168	100.547
b) Oneri sociali	37.186	36.497
c) Trattamento fine rapporto	8.616	7.486
d) IRAP su costo personale	9.737	9.405
e) Altri costi	3.367	4.209
10) Ammortamenti e svalutazioni:		
a) Ammortam. immobilizz. immateriali	4.520	3.936
b) Ammortam. immobilizz. materiali	4.868	1.879
c) Altre svalutazioni delle immobilizzaz.		
d) Svalutazione dei crediti compresi nell'attivo circolante e delle disponib. liquide		
11) Variazioni delle rimanenze di materie prime, sussidiarie, di consumo e merci	-	-
12) Accantonamenti per rischi	-	-
13) Altri accantonamenti	-	-
14) Oneri diversi di gestione	126.933	119.738

<b>Totale costi di produzione (B)</b>	<b>611.938</b>	<b>529.293</b>
---------------------------------------	----------------	----------------

**DIFFERENZA TRA VALORE E COSTI DELLA PRODUZIONE (A-B)**

	<b>51.528</b>	<b>53.920</b>
--	---------------	---------------

**C) PROVENTI ED ONERI FINANZIARI**

15) Proventi da partecipazioni		
da imprese controllate		
da imprese collegate		
altri		
16) Altri proventi finanziari:		
a) da crediti iscritti nelle immobilizzazioni		
da imprese controllate		
da imprese collegate		
da imprese controllanti		
altri	-	-
b) da titoli iscritti nelle immobilizzazioni		
c) da titoli iscritti nell'attivo circolante	8.563	11.488
d) proventi diversi dai precedenti		
da imprese controllate		
da imprese collegate		
da imprese controllanti		
altri	-	-
17) Interessi ed altri oneri finanziari		
da imprese controllate		
da imprese collegate		

# ORDINE DEGLI INGEGNERI DELLA PROVINCIA DI VERONA

Sede in Via Leoncino 5 - 37121 VERONA

da imprese controllanti		
altri	8.286	6.512
<b>Totale proventi /oneri finanz. (15+16-17)</b>	<b>276</b>	<b>4.976</b>
<b>D) RETTIFICHE DI VALORE DI ATTIVITA'</b>		
<b>FINANZIARIE</b>		
18) Rivalutazioni	-	-
a) di partecipazioni		
b) di immobilizzazioni finanziarie		
c) di titoli iscritti nell'attivo circolante		
19) Svalutazioni	-	-
a) di partecipazioni		
b) di immobilizzazioni finanziarie		
c) di titoli iscritti nell'attivo circolante		
<b>Totale rettif. valore att.fin. (D)</b>	<b>-</b>	<b>-</b>
<b>E) PROVENTI E ONERI STRAORDINARI</b>		
20) Proventi	1.356	1
plusvalenze da alienazioni	-	-
21) Oneri	4.386	1.066
minusvalenze da alienazioni		
imposte relative a esercizi precedenti		
<b>Totale partite straordinarie (E)</b>	<b>- 3.029</b>	<b>- 1.066</b>
<b>RISULTATO PRIMA DELLE IMPOSTE</b>		
<b>(A-B+-C+-D+-E)</b>	<b>48.775</b>	<b>57.829</b>
22) Imposte sul reddito dell'esercizio	-	-
a) Imposte correnti		
b) Imposte differite (anticipate)		
<b>26) UTILE (PERDITA) D'ESERCIZIO</b>	<b>48.775</b>	<b>57.829</b>

## NOTA INTEGRATIVA

Il rendiconto al 31.12.2012, di cui la presente nota integrativa costituisce parte integrante, corrisponde alle risultanze delle scritture contabili regolarmente tenute ed è redatto conformemente alle note di raccomandazione emanate dal Consiglio Nazionale dei Dottori Commercialisti contenute nel Documento di Presentazione di un sistema rappresentativo dei risultati di sintesi delle organizzazioni non profit.

Gli orientamenti ivi contenuti recepiscono, sotto il profilo di sistema, le indicazioni del Financial Accounting Standard Board, autorità federale americana competente in materia di statuizione dei principi contabili delle imprese e degli enti senza finalità di lucro. In particolare i documenti FASB nn. 116 e 117 contengono i riferimenti di sistema ripresi nel documento del Consiglio Nazionale.

I prospetti di Stato Patrimoniale e rendiconto della gestione sono stati impostati sulla base delle indicazioni contenute nel Documento di Presentazione, apportandovi quelle modifiche ed integrazioni, non sostanziali, che ne migliorano l'intelligibilità e la comprensione, alla luce dell'attività svolta dall'ordine.

Non sono intervenute speciali ragioni che rendessero necessarie deroghe ai criteri di valutazione adottati. I dati economici e patrimoniali sono sostanzialmente comparabili con le risultanze del periodo precedente.

I criteri di valutazione adottati nella predisposizione del rendiconto sono fortemente ispirati a quanto disposto dall'art. 2426 del C.C., condividendo il rendiconto molte delle finalità del bilancio di esercizio.

Tali affinità, che si riscontrano sia per l'attività istituzionale che per le attività accessorie, conducono anche all'adozione dei principi generali della chiarezza, precisione e verità, oltre che della prudenza e della continuità, che costituiscono i criteri ispiratori che il Codice Civile prepone alla redazione del bilancio di esercizio .

In ossequio alle disposizioni vigenti ed ai principi il presente rendiconto è redatto in unità di Euro.

### **1 - PRINCIPI CONTABILI E CRITERI DI VALUTAZIONE ADOTTATI**

#### **Immobilizzazioni**

Le immobilizzazioni sono iscritte al costo di acquisto.

Alla fine dell'esercizio il valore delle immobilizzazioni nette di € 67.513 si riferisce ad immobilizzazioni immateriali per € 11.250, finanziarie per € 51.560 e ad immobilizzazioni materiali per € 4.704.

Il costo di acquisto delle immobilizzazioni è comprensivo anche degli eventuali oneri accessori sostenuti.

Le spese di manutenzione ordinaria delle immobilizzazioni, ovvero quelle funzionali a mantenere tali immobilizzazioni in condizioni di efficienza, sono state imputate direttamente al rendiconto economico.

### **Partecipazioni**

Non sussistono partecipazioni immobilizzate iscritte nello Stato Patrimoniale.

### **Crediti**

I crediti sono stati iscritti secondo il valore presumibile di realizzo.

### **Attività finanziarie**

Sono iscritte al minor valore tra il costo di acquisto e quello di realizzo desumibile dall'andamento di mercato.

### **Ratei e risconti.**

Nella voce ratei e risconti sono stati iscritti i proventi ed i costi di competenza del periodo finanziario esigibili in futuro, ed i costi e i ricavi sostenuti entro la chiusura del periodo finanziario ma di competenza futura, comuni a due o più periodi e di entità variabile in ragione del tempo.

### **Disponibilità liquide**

1) denaro e valori in cassa:

Al 31.12.2012 la consistenza di cassa ammonta a € 1.219

2) depositi bancari:

Al 31.12.2012 l'ammontare complessivo dei depositi bancari è di € 307.009.

### **Patrimonio**

Il patrimonio è stato iscritto sulla base del valore nominale dei contributi versati dagli iscritti all'Ordine degli Ingegneri di Verona.

Le riserve, alimentate dalla computazione degli avanzi di gestione maturati negli anni per la conduzione delle attività associative, sono state iscritte al loro valore nominale.

### **Debiti**

I debiti sono stati esposti in bilancio al valore nominale.

### **Allocazione delle poste nel Rendiconto Economico**

L'allocazione delle voci nello schema di rendiconto economico è fatta in modo conforme a quanto suggerito dal Documento di Presentazione del C.N.D.C., giuste le modifiche non sostanziali ritenute opportune.

### **Ricavi, proventi, costi ed oneri**

I ricavi, proventi, costi ed oneri sono stati rilevati secondo il principio della competenza, mediante l'iscrizione di ratei e risconti.

### **Imposte e tasse**

Non vi è accantonamento di imposte correnti, mancandone i presupposti soggettivi. E' stata computata nei costi del personale l'imposta regionale sulle attività produttive connessa al costo personale dipendente impiegato durante l'esercizio e riferibile all'attività istituzionale.

**2 - NOTE DI COMMENTO SULLE PRINCIPALI VOCI DELLO STATO PATRIMONIALE E DEL CONTO ECONOMICO E LORO VARIAZIONI**

Nei seguenti prospetti, per ciascuna voce dell'attivo e del passivo, vengono illustrati il saldo iniziale, i movimenti del periodo e i movimenti in sede di valutazione di fine periodo.

**Variazione attività che non costituiscono immobilizzazioni**

Descrizione	Valore iniziale	Valore finale	Variazione
Crediti	8.368	6.092	-2.276
Attività finanziarie	488.748	315.334	-3.218
Disponibilità liquide	44.294	308.229	-3.218
<b>TOTALE</b>	<b>541.411</b>	<b>629.655</b>	<b>-8.713</b>

Di seguito viene fornito un prospetto dettagliato delle posizioni di credito citate:

Descrizione	Valore iniziale	Valore finale	Variazione
Crediti verso iscritti	8.368	6.092	-2.276
Crediti fiscali	488.748	315.334	-173.414
Altri crediti	44.294	308.229	263.935
<b>TOTALE</b>	<b>541.411</b>	<b>629.655</b>	<b>88.245</b>

Di seguito viene fornito un prospetto dettagliato delle attività finanziarie che non costituiscono immobilizzazioni:

Descrizione	Valore iniziale	Valore finale	Variazione
Titoli di Stato	293.172	236.050	-57.122
Buoni risparmio	120.000		-120.000
Fondi Comuni San Paolo	75.576	79.284	3.708
<b>TOTALE</b>	<b>488.748</b>	<b>315.334</b>	<b>-173.414</b>

Di seguito viene fornito un prospetto dettagliato delle disponibilità liquide:

Descrizione	Valore iniziale	Valore finale	Variazione
Banca c.c. attivi	44.203	307.009	262.806



Cassa contanti	92	1.219	1.127
<b>TOTALE</b>	<b>44.294</b>	<b>308.228</b>	<b>263.933</b>

### Variazioni intervenute nelle voci del patrimonio

Nelle tabelle allegate si riportano i movimenti che hanno generato variazioni nelle voci del patrimonio (voci A del Passivo).

L'assenza di vincoli alla utilizzabilità dei fondi, se non quelli sostanzialmente connessi agli adempimenti verso il personale dipendente, consente una esposizione semplificata delle movimentazioni intervenute nelle poste del patrimonio netto, pur nel rispetto della raccomandazione n.4 della Commissione Aziende non Profit del Consiglio Nazionale Dottori Commercialisti.

La prima parte evidenzia i saldi iniziali e finali di ciascuna voce.

Descrizione	Saldo iniziale	Saldo finale
Fondo patrimoniale	347.883	347.883
Avanzo / Disavanzo pregressi	141.303	190.078
Avanzo / Disavanzo	48.775	57.829
Riserve per attività associativa		
<i>di cui:</i>		
Fondi vincolati destinati a terzi	56.794	51.512
Fondi vincolati per decisione degli organi istituzionali		
<b>Totale</b>	<b>537.961</b>	<b>595.790</b>

La seconda parte riporta l'assegnazione del risultato del precedente periodo ed il risultato del periodo in corso.

Descrizione	Assegnazione avanzo	Copertura disavanzo
Fondo patrimoniale		
Avanzo / Disavanzo pregresso	+ 48.775	
Avanzo / Disavanzo	- 48.775	
Riserve per attività associativa		

### Prospetto variazione dei debiti

Descrizione	Valore iniziale	Valore finale	Variazione
Debiti	47.433	52.140	4.707
<b>Totale</b>	<b>47.433</b>	<b>52.140</b>	<b>4.707</b>

Nel prospetto che segue si fornisce adeguato dettaglio delle posizioni debitorie, evidenziandone le variazioni rispetto allo scorso esercizio.

Descrizione	Valore iniziale	Valore finale	Variazione
Debiti verso fornitori	17.346	10.144	-7.202
Debiti verso Erario	4.071	6.616	2.545
Debiti per fatture da ricevere	9.983	26.037	16.054
Debiti verso personale	10.327	3.928	-6.399
Debiti verso Istituti Prev.li	5.593	5.165	-428
Altri debiti	115	250	135
<b>Totale</b>	<b>47.435</b>	<b>52.140</b>	<b>4.705</b>

### 3. IL RISULTATO DELLA GESTIONE

#### IL RENDICONTO ECONOMICO

L'articolazione del risultato della gestione tra l'attività istituzionale e le attività accessorie emerge con chiarezza dall'esposizione del seguente rendiconto economico. Nel suddetto rendiconto economico, infatti, verrà fornito un ulteriore dettaglio per poter meglio comprendere i costi e ricavi propri dell'attività istituzionale, nonché apprezzare il risultato della gestione dell'attività di organizzazione e gestione dei corsi.

Tuttavia si ritiene utile esporre un quadro di sintesi che ne evidenzia i risultati parziali.

RISULTATO ECONOMICO	Consuntivo 2011	Consuntivo 2012
RICAVI ISTITUZIONALI	€ 572.784,85	€ 547.224,66
COSTI ISTITUZIONALI	€ 556.199,76	€ 513.210,01
<b>AVANZO/DISAVANZO ISTITUZIONALE</b>	<b>€ 16.585,09</b>	<b>€ 34.014,65</b>
RICAVI DEI CORSI	€ 92.037,40	€ 35.988,80
COSTI DEI CORSI	€ 60.123,51	€ 17.149,70
<b>GESTIONE CORSI</b>	<b>€ 31.913,89</b>	<b>€ 18.839,10</b>

RICAVI FINANZIARI	€ 8.562,67	€ 11.487,56
ONERI FINANZIARI	€ 8.286,48	€ 6.511,83
<i>GESTIONE FINANZIARIA</i>	€ 276,19	€ 4.975,73
<b>AVANZO/DISAVANZO COMPLESSIVO</b>	<b>€ 48.775,17</b>	<b>€ 57.829,48</b>

Si espongono di seguito i dettagli e commenti alle voci maggiormente significative del prospetto precedentemente esposto suddivisi nelle due gestioni principali: quella istituzionale e quella dei corsi.

DETTAGLIO RICAVI ISTITUZIONALI	Consuntivo 2011	Consuntivo 2012
Quote ingegneri	€ 544.170,00	€ 523.570,00
Revisione parcelle	€ 6.015,95	€ 1.633,47
Rimborsi da F.O.I.V.	€ 3.093,83	€ 6.824,70
Varie	€ 19.505,07	€ 15.196,49
<b>TOTALE</b>	<b>€ 572.784,85</b>	<b>€ 547.224,66</b>

**Quota ingegneri:** la somma è rappresentata dall'importo della tassa annuale per l'iscrizione all'Albo per ruoli emessi nel 2012, nonché dai ricavi generati dai neo iscritti all'Ordine di Verona;

**Quota iscrizione corsi:** è la somma dei ricavi relativi ai corsi sulla sicurezza cantieri, responsabilità e prevenzione, di aggiornamento e formazione, termotecnica e altri minori che sono stati tenuti nel corso dell'esercizio 2012.

DETTAGLIO COSTI ISTITUZIONALI	Consuntivo 2011	Consuntivo 2012
Premi assicurazioni	€ 8.554,06	€ 7.593,39
Biblioteca e riviste	€ 4.618,66	€ 4.487,43
Notiziario	€ 19.442,49	€ 21.744,92
Abbonamento al Giornale dell'Ingegnere	€ 21.548,80	€ -
Contributo alla Federazione Regionale	€ 25.880,00	€ 13.265,00
Contributo al C.N.I.	€ 66.375,00	€ 67.725,00
Prestazioni di terzi	€ 13.671,47	€ 20.268,00
Canone manutenzione ufficio	€ 1.368,63	€ 962,40
Archiviazione ottica dell'archivio storico	€ -	€ -
Borse di studio	€ -	€ -
Organizzazione convegni	€ 11.529,48	€ 7.104,40

Timbri e Card per iscritti	€ 3.122,75	€ 2.013,02
Costo quote associative (UNI, CEI, CUP)	€ 4.051,21	€ 2.297,81
Costo medaglie 50° di laurea	€ 2.233,52	€ 3.424,00
<b>Totale spese istituzionali</b>	<b>€ 182.396,07</b>	<b>€ 150.885,37</b>
Partecipazione a riunioni e congressi	€ 11.244,19	€ 8.757,40
Spese viaggi e trasferte	€ 30.091,23	€ 11.362,03
Costo rimborso spese	€ 61,90	-
<b>Totale spese per organi dell'Ente</b>	<b>€ 41.397,32</b>	<b>€ 20.119,43</b>
Affitto	€ 55.072,06	€ 56.693,20
Pulizie	€ 10.445,92	€ 10.666,97
Riscaldamento e canone manutenzione impianto	€ 8.920,65	€ 9.430,17
Energia elettrica	€ 3.817,93	€ 4.035,73
Telefono	€ 9.182,95	€ 6.235,05
Tassa rifiuti	€ 2.378,02	€ 2.378,02
Manutenzione Sito Internet e software	€ 9.791,71	€ 5.605,81
Stampati, cancelleria, postali	€ 8.082,03	€ 5.289,29
Manutenzione locali sede e attrezzature	€ 3.283,90	€ 462,70
Spese varie	€ 14.554,05	€ 28.518,22
Spese di rappresentanza, omaggi	€ 5.058,76	€ 4.345,18
Materiali di consumo	€ 401,85	€ 282,81
Donazioni	€ 12.960,00	€ 790,00
Consulenze legali	€ 10.379,11	€ 35.586,70
Consulenze fiscali e del lavoro	€ 5.616,00	€ 7.927,92
Costo del personale	€ 163.074,06	€ 158.143,20
Ammortamenti	€ 9.387,37	€ 5.814,24
<b>Totale spese generali</b>	<b>€ 332.406,37</b>	<b>€ 342.205,21</b>
<b>TOTALE GENERALE</b>	<b>€ 556.199,76</b>	<b>€ 513.210,01</b>

Di seguito viene riportata una tabella esplicativa delle voci raggruppate e presenti nel "DETTAGLIO COSTI ISTITUZIONALI":

Codici	Descrizione Conto	
4545013	spese corsi aggiornamento	360,00
4545016	spese assemblea ordine	500,50
5050010	spese varie	1.673,96
5050063	costi l. 81/08	850,36

5050064	spese viaggi studio comm.	2.548,00
5050065	manutenzioni varie	876,65
5050066	spese pubblicitarie	706,99
5050067	spese eventi open 2	9.615,30
5050068	spese manifes. waterfront	9.250,02
6565005	sopravvenienze passive	1.066,44
6565007	quote non riscosse autor.	1.070,00
	<b>spese varie</b>	<b>28.518,22</b>
4545008	spese organizz.corsi	1.372,23
4545022	spese org. corso intr. p.m.	4.993,21
4545023	spese org. corsi prev. inc.	2.895,36
	<b>spese organizzazione corsi</b>	<b>9.260,80</b>
5050021	manutenzione sito internet	3.513,00
5050024	acquisto/manut. software	2.092,81
	<b>manutenzione sito internet e software</b>	<b>5.605,81</b>
5353003	cons. legale	30.542,01
5353006	spese legali recupero crediti	5.044,69
	<b>consulenza legale</b>	<b>35.586,70</b>

**Spese varie:** in tale voce di spesa confluiscono differenti tipologie di spesa non altrimenti raggruppabili, i cui importi maggiormente significativi sono riferibili alle “spese eventi open 2” e alle spese per la manifestazione “Waterfront”.

**Contributo alla Federazione Regionale:** riguarda il contributo dell’esercizio 2012 per l’iscrizione dell’Ordine di Verona alla Federazione Regionale degli Ingegneri.

**Contributo al C.N.I.:** riguarda il contributo dell’esercizio 2012 per l’iscrizione dell’Ordine di Verona al Consiglio Nazionale degli Ingegneri.

Viene di seguito riportato il dettaglio della formazione del risultato della gestione dell’attività inerente l’organizzazione dei vari corsi realizzati, con il raffronto al risultato dell’esercizio 2010.

<b>RISULTATO ECONOMICO CORSI</b>	<b>Consuntivo 2011</b>	<b>Consuntivo 2012</b>
<i>Contributi</i>		
Quote iscrizione corsi	€ 12.710,00	€ 17.855,00
Quote iscrizione corsi RSPP	€ 7.150,00	
Quote iscrizione corsi SIC. CANT.	€ 13.651,20	€ 10.048,80
Quote iscrizione corsi AGG. FORM.	€ 55.859,00	€ 2.475,00
Quote iscrizione corsi TERMOT.	€ 2.667,20	

<i>Spese</i>		
Spese organizzazione corsi	€ 8.427,87	€ 9.260,80
Spese organizzazione corsi RSPP	€ 4.699,79	€ -
Spese organizzazione corsi SIC. CANT.	€ 10.172,46	€ 7.283,90
Spese organizzazione corsi AGG. FORM.	€ 35.983,99	€ 605,00
Spese organizzazione corsi TERMOT.	€ 839,40	€ -
<b>RISULTATO ECONOMICO CORSI</b>	<b>€ 31.913,89</b>	<b>€ 13.229,10</b>

### **Imposte sul reddito dell'esercizio**

L'Ente, nel corso dell'esercizio, non ha svolto attività accessorie rispetto a quella istituzionale, e non si è resa quindi necessaria alcuna determinazione, sulla base del disposto dell'art. 144 del DPR 917/86, dell'imponibile fiscale da assoggettare a tassazione.

Il Consiglio dell'Ordine, tuttavia, prende atto che l'attività di gestione dei corsi di formazione verso i propri iscritti non è più configurabile come attività occasionale e, quindi, sta valutando la modalità e la tempistica più opportuna per trattarla come attività commerciale integrativa a quella istituzionale fornita ai propri iscritti con l'assolvimento dei conseguenti adempimenti tributari.

L'importo dell'IRAP su costo del personale, pari a € 9.405.=. è riferibile unicamente ad IRAP relativa all'attività istituzionale.

### **Assegnazione dell'avanzo.**

Il Consiglio Direttivo propone all'assemblea degli iscritti l'assegnazione a nuovo dell'avanzo di gestione pari ad € 57.829.

**Il Presidente**

**ORDINE DEGLI INGEGNERI DELLA PROVINCIA DI VERONA**

Sede in Via Leoncino 5 - 37121 VERONA

**RENDICONTO DELLA SITUAZIONE AMMINISTRATIVA 2012**

<b>CONSISTENZA DI CASSA DI INIZIO ESERCIZIO</b>		<b>TOTALE</b>	<b>533.042,56</b>
Incassi	in c/competenza	591.861,92	597.094,42
	in c/residui	5.232,50	
Pagamenti	in c/competenza	- 472.084,61	- 506.573,97
	in c/residui	- 34.489,36	
<b>SALDO MOVIMENTI FINANZIARI 2012</b>			<b>90.520,45</b>
<b>CONSISTENZA DI CASSA DI FINE ESERCIZIO</b>		<b>TOTALE</b>	<b>623.563,01</b>
<b>SUDDIVISIONE DELL'IMPIEGO DEI FONDI LIQUIDI</b>			
Titoli di Stato			236.050,20
Buoni risparmio			-
Fondi Comuni San Paolo			79.283,99
Cassa			1.219,34
Banche c/c			307.009,48
<b>TOTALE</b>			<b>623.563,01</b>
Residui attivi	Esercizi precedenti	3.133,11	8.365,48
	Esercizio in corso	5.232,37	
Residui passivi	Esercizi precedenti	-	52.140,01
	Esercizio in corso	52.140,01	
<b>AVANZO DI AMMINISTRAZIONE</b>			<b>579.788,48</b>
<b>L'AVANZO DI AMMINISTRAZIONE PER L'ESERCIZIO 2012 RISULTA COSI' RIPARTITO:</b>			
<b>Parte vincolata:</b>			<b>51.511,74</b>
<b>Parte disponibile:</b>			<b>528.276,74</b>

Dalla tabella sopra esposta risulta un avanzo di amministrazione dell'esercizio 2012 pari a € 579.788,48, che è vincolato per la parte riferibile a debiti per il TFR per una cifra pari a € 51.511,74 ed è invece disponibile per € 528.276,74

BILANCIO DI CASSA

<b>ENTRATE</b>	<b>31/12/2012</b>
Quote iscrizione albo	526.000,00
Diritti per revisione parcelle	1.633,47
Proventi vari	15.195,93
Rimborsi vari	6.788,10
Quote iscrizione corsi	35.988,80
Interessi attivi su titoli	6.490,92
Sopravvenienze attive	0,56
Proventi su prodotti finanziari	4.996,64
<b>TOTALE ENTRATE</b>	<b>597.094,42</b>

<b>USCITE</b>	<b>31/12/2012</b>
Cancelleria e stampati	4.091,56
Materiali di consumo	282,81
Biblioteca e riviste	4.432,98
Costo medaglie 50mo di laurea	3.424,00
<b>TOTALE CONSUMI</b>	<b>12.231,35</b>
Spese stampa notiziario	15.286,52
Spese congresso annuale ordine	8.757,40
Spese organizzazione corsi	17.149,70
Spese viaggi e trasferte	13.668,03
Spese organizzazione convegno e altro	11.321,32
Assicurazioni	7.593,39
Spese telefoniche	5.704,10
Manut. Macch. Uff./hardware	1.013,26
Spese postali	1.553,97
Riscaldamento	4.453,23
Energia elettrica	3.385,13
Pulizie	10.601,54
Costo canoni abbonamenti/manut.	2.229,63
Manutenzione sede	1.012,77
Manut. sito internet e software	10.699,60
Servizi agli iscritti	2.037,02
Consulenze tenuta libro paga	2.574,07
Consulenza legale	35.356,64
Prestazioni di terzi	14.658,40
Consulenza contabile e fiscale	6.292,00
<b>TOTALE SERVIZI</b>	<b>175.347,72</b>
Affitti passivi	56.693,20
<b>TOTALE GODIMENTO BENI DI TERZI</b>	<b>56.693,20</b>



**ORDINE DEGLI INGEGNERI DELLA PROVINCIA DI VERONA**

Sede in Via Leoncino 5 - 37121 VERONA

**BILANCIO DI CASSA**

Stipendi	106.944,81
Oneri previdenziali su salari	36.357,00
Costo inail	539,02
Costo ARAN	123,90
Costo Irap	9.546,27
Buoni pasto dipendenti	4.208,70
Costi erariali su personale	- 5.306,54
<b>TOTALE COSTO DEL PERSONALE</b>	<b>152.413,16</b>
Quota amm.to materiali ed immateriali	
<b>AMMORTAMENTI E SVALUTAZIONI</b>	<b>-</b>
Quota FOIV	13.265,00
Quota CNI	67.725,00
Quote non riscosse	1.070,00
Spese varie (assemblee e aggiornamento)	9.415,46
Costo quote associative	2.297,81
Spese di rappresentanza / omaggi	3.460,18
Accantonamento sostegno maternità	790,00
Tassa rifiuti	2.378,02
<b>ONERI DIVERSI DI GESTIONE</b>	<b>100.401,47</b>
Oneri bancari e postali	6.511,83
<b>PROVENTI E ONERI FINANZIARI</b>	<b>6.511,83</b>
Sopravvenienze passive	785,25
Minusvalenze patrimoniali	-
<b>PROVENTI E ONERI STRAORDINARI</b>	<b>785,25</b>
Uscite per acquisto cespiti	2.189,99
<b>TOTALE USCITE MONETARIE</b>	<b>2.189,99</b>
<b>TOTALE USCITE</b>	<b>506.573,97</b>

**Risultato finanziario**

<b>SALDO DELLA LIQUIDITA'</b>	<b>90.520,45</b>
-------------------------------	------------------

ORDINE DEGLI INGEGNERI DELLA PROVINCIA DI VERONA

Sede in Via Leoncino 5 - 37121 VERONA

RENDICONTO FINANZIARIO GESTIONALE ANNO 2012

**ENTRATE**

	Consuntivo ec. 31/12/2012	Residui al 01/01/2012	Res. Riscossi 2012	Saldo resid. 2012	Residui di competenza 2012	Totale residui 31/12/2012	Cons. di cassa 31/12/2012
	a	b	c	b-c d	e	d+e f	(a+c)-e g
Quote iscrizione albo	523.570,00	7.203,11	4.070,00	3.133,11	1.640,00	4.773,11	526.000,00
Diritti per revisione parcelle	1.633,47	-	-	-	-	-	1.633,47
Proventi vari	15.195,93	-	-	-	-	-	15.195,93
Rimborsi vari	6.824,70	1.162,50	1.162,50	-	1.199,10	1.199,10	6.788,10
Quote iscrizione corsi	35.988,80	-	-	-	-	-	35.988,80
Interessi attivi su titoli	6.490,92	-	-	-	-	-	6.490,92
Sopravvenienze attive	0,56	-	-	-	-	-	0,56
Proventi su prodotti finanziari	4.996,64	-	-	-	-	-	4.996,64
<b>TOTALE ENTRATE</b>	<b>594.701,02</b>	<b>8.365,61</b>	<b>5.232,50</b>	<b>3.133,11</b>	<b>2.839,10</b>	<b>5.972,21</b>	<b>597.094,42</b>



ORDINE DEGLI INGEGNERI DELLA PROVINCIA DI VERONA

Sede in Via Leoncino 5 - 37121 VERONA

RENDICONTO FINANZIARIO GESTIONALE ANNO 2012

USCITE

	Consuntivo ec. 31/12/2012	Residui al 01/01/2012	Res. Pagati 2012	Saldo resid. 2012	Residui di competenza 2012	Totale residui 31/12/2012	Cons. di cassa 31/12/2012
	a	b	c	b-c d	e	d+e f	(a+c)-e g
Stipendi	100.546,51	10.326,54	10.326,54	-	3.928,24	3.928,24	106.944,81
Oneri previdenziali su salari	35.929,00	5.503,00	5.503,00	-	5.075,00	5.075,00	36.357,00
Costo inail	558,76	-	-	-	19,74	19,74	539,02
Costo ARAN	9,30	204,41	204,41	-	89,81	89,81	123,90
Indennità di fine rapporto	7.486,01						
Costo Irap	9.404,92	1.450,95	1.450,95	-	1.309,60	1.309,60	9.546,27
Buoni pasto dipendenti	4.208,70	-	-	-	-	-	4.208,70
Costi erariali su personale	-	-	-	-	5.306,54	5.306,54	5.306,54
<b>TOTALE COSTO DEL PERSONALE</b>	<b>158.143,20</b>	<b>17.484,90</b>	<b>17.484,90</b>	<b>-</b>	<b>15.728,93</b>	<b>15.728,93</b>	<b>152.413,16</b>
Quota amm.to materiali ed immateriali	5.814,24						
<b>AMMORTAMENTI E SVALUTAZIONI</b>	<b>5.814,24</b>	<b>-</b>	<b>-</b>	<b>-</b>	<b>-</b>	<b>-</b>	<b>-</b>
Quota FOIV	13.265,00	-	-	-	-	-	13.265,00
Quota CNI	67.725,00	-	-	-	-	-	67.725,00
Quote non rimosse	1.070,00	-	-	-	-	-	1.070,00
Spese varie (assemblee e aggiornamento)	26.381,78	-	-	-	16.966,32	16.966,32	9.415,46
Costo quote associative	2.297,81	-	-	-	-	-	2.297,81
Spese di rappresentanza / omaggi	4.345,18	-	-	-	885,00	885,00	3.460,18
Accantonamento sostegno maternità	790,00	-	-	-	-	-	790,00
Tassa rifiuti	2.378,02	-	-	-	-	-	2.378,02
<b>ONERI DIVERSI DI GESTIONE</b>	<b>118.252,79</b>	<b>-</b>	<b>-</b>	<b>-</b>	<b>17.851,32</b>	<b>17.851,32</b>	<b>100.401,47</b>
Oneri bancari e postali	6.511,83	-	-	-	-	-	6.511,83
<b>PROVENTI E ONERI FINANZIARI</b>	<b>6.511,83</b>	<b>-</b>	<b>-</b>	<b>-</b>	<b>-</b>	<b>-</b>	<b>6.511,83</b>
Sopravvenienze passive	1.066,44	-	-	-	281,19	281,19	785,25
<b>PROVENTI E ONERI STRAORDINARI</b>	<b>1.066,44</b>	<b>-</b>	<b>-</b>	<b>-</b>	<b>281,19</b>	<b>281,19</b>	<b>785,25</b>

ORDINE DEGLI INGEGNERI DELLA PROVINCIA DI VERONA

Sede in Via Leoncino 5 - 37121 VERONA

RENDICONTO FINANZIARIO GESTIONALE ANNO 2012

USCITE

	Consuntivo ec. 31/12/2012	Residui al 01/01/2012	Res. Pagati 2012	Saldo resid. 2012	Residui di competenza 2012	Totale residui 31/12/2012	Cons. di cassa 31/12/2012
	a	b	c	b-c d	e	d+e f	(a+c)-e g
Uscite per depositi cauzionali							
Uscite per acquisto cespiti							2.189,99
<b>TOTALE USCITE MONETARIE</b>	-	-	-	-	-	-	2.189,99
<b>TOTALE USCITE</b>	536.871,54	34.489,36	34.489,36	-	53.676,67	53.676,67	506.573,97

Risultato economico

Risultato finanziario

<b>SALDO DELLA LIQUIDITA'</b>	<b>57.829,48</b>						<b>90.520,45</b>
-------------------------------	------------------	--	--	--	--	--	------------------

# CONSUNTIVO 2012 - PREVENTIVO DI CASSA 2013

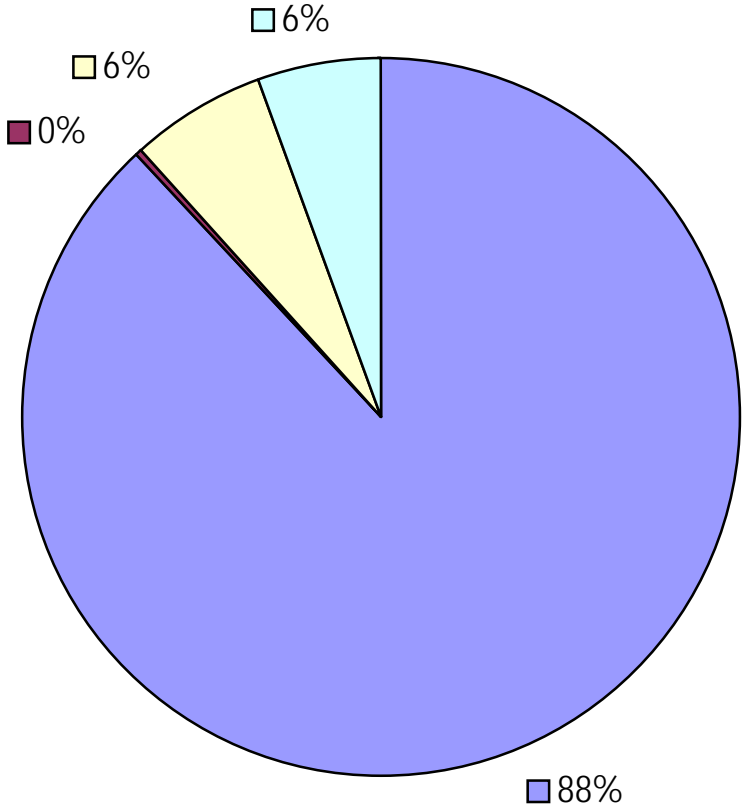
## QUADRO 1° - ENTRATE

	<b>Consuntivo 2012</b>	<b>Preventivo 2013</b>
1) Quote ingegneri	€ 526.000,00	€ 499.000,00
2) Revisione parcelle	€ 1.633,47	€ 390,00
3) Quote iscrizione corsi	€ 35.988,80	€ 20.000,00
4) Varie / ricavi finanziari	€ 33.472,15	€ 78.610,00
<b>TOTALE ENTRATE</b>	<b>€ 597.094,42</b>	<b>€ 598.000,00</b>

## QUADRO 2° - USCITE

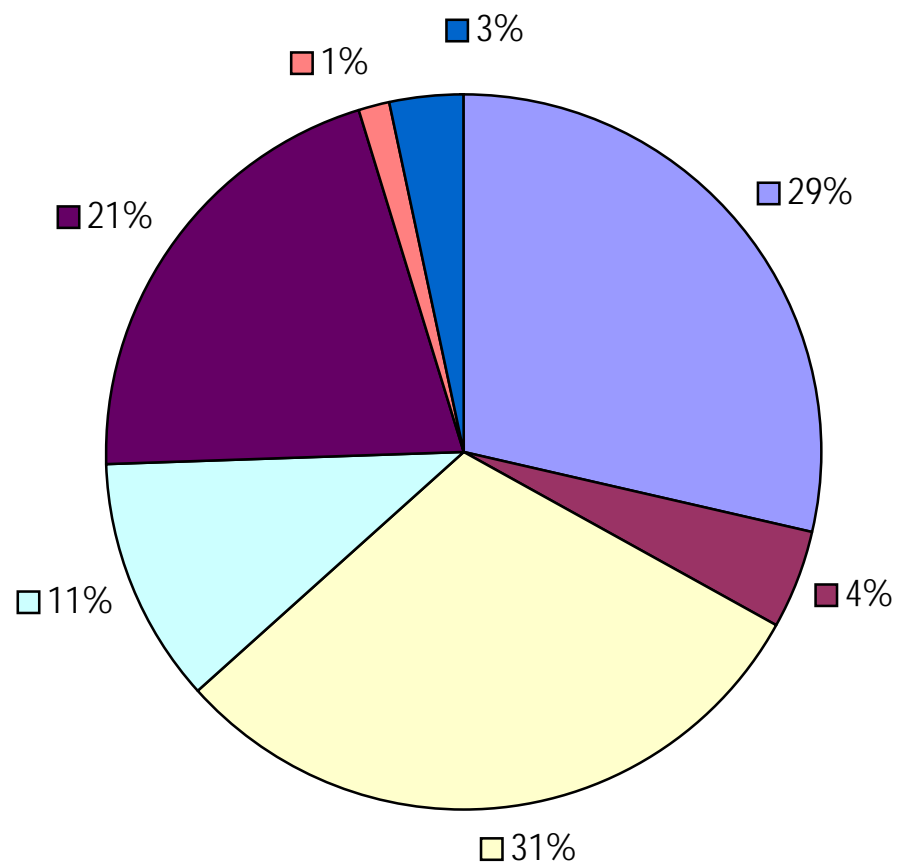
	<b>Consuntivo 2012</b>	<b>Preventivo 2013</b>
1) Totale spese istituzionali	€ 145.628,77	€ 186.200,00
2) Totale spese per organi dell'Ente	€ 22.425,43	€ 19.000,00
3) Costo del personale	€ 152.413,16	€ 161.000,00
4) Affitto sede	€ 56.693,20	€ 57.000,00
5) Totale spese generali	€ 112.263,71	€ 154.800,00
6) Investimento titoli	€ -	€ -
7) Costo Organizzazione corsi	€ 17.149,70	€ 20.000,00
<b>TOTALE USCITE</b>	<b>€ 506.573,97</b>	<b>€ 598.000,00</b>

# BILANCIO 2012 - ENTRATE



- 1) Quote ingegneri
- 2) Revisione parcelle
- 3) Quote iscrizione corsi
- 4) Varie / ricavi finanziari

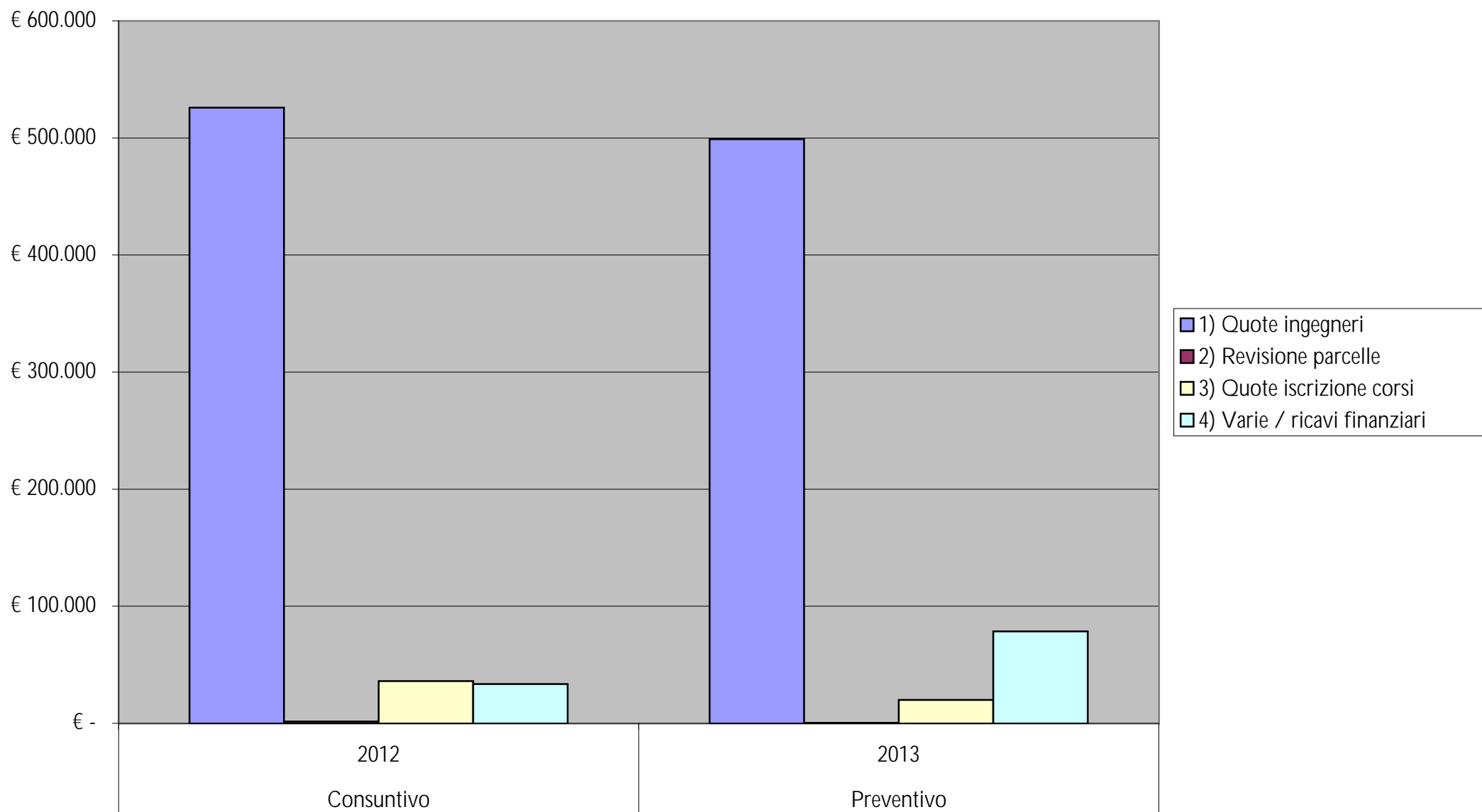
## BILANCIO 2012 - USCITE



- 1) Totale spese istituzionali
- 2) Totale spese per organi dell'Ente
- 3) Costo del personale
- 4) Affitto sede
- 5) Totale spese generali
- 6) Oneri finanziari
- 7) Costo Organizzazione corsi



# CONFRONTO ENTRATE CONSUNTIVO 2012 - PREVENTIVO 2013



# CONFRONTO USCITE CONSUNTIVO 2012 - PREVENTIVO 2013

