



ASSEMBLEA
16 dicembre 2015

CONFRONTO ENTRATE 2013 -2014-2015-2016

	a	b	c	d	e=d-c	f	g=f-d
	Consuntivo 2013	Consuntivo 2014	Preventivo 2015	Preconsuntivo 2015	Variaz. 2015	Preventivo 2016	Variaz. 2016-2015
Contributi iscritti all'Albo	507.170,00	502.200,00	515.000,00	439.605,00	- 75.395,00	460.000,00	20.395,00
Quote di competenza del CNI				65.425,00	65.425,00	70.000,00	4.575,00
Contributi nuovi iscritti				3.525,00	3.525,00	1.000,00	- 2.525,00
Contributi iscrizione STP				240,00	240,00	400,00	160,00
CONTRIBUTI A CARICO DEGLI ISCRITTI	507.170,00	502.200,00	515.000,00	508.795,00	- 6.205,00	531.400,00	22.605,00
Diritti per opinamento parcelle	2.277,02	-	-	50,00	50,00	-	- 50,00
Recupero spese corsi di aggiornamento e formazione	9.765,00	21.045,30	25.000,00	15.500,00	- 9.500,00	15.000,00	- 500,00
Proventi vari (certif., sale cowo, albi, fotoc.)	-	-	-	1.037,00	1.037,00	2.000,00	963,00
Entrate per sponsorizzazioni	-	-	-	8.500,00	8.500,00	-	- 8.500,00
Rimborsi vari e sopravv. attive	1.152,22	2.354,25	-	-	-	-	-
Quote iscrizione viaggi commissioni	20.944,56	-	-	-	-	-	-
Rimborso spese recupero credito	-	0,02	2.000,00	500,00	- 1.500,00	4.000,00	3.500,00
Entrate per sublocazione	-	-	12.000,00	12.000,00	-	12.000,00	-
ENTRATE DERIVANTI DALLA VENDITA DI BENI E DALLA PRESTAZIONE DI SERVIZI	34.138,80	23.399,57	39.000,00	37.587,00	- 1.413,00	33.000,00	- 4.587,00
Interessi e premi su titoli a reddito fisso	-	2.163,00	1.500,00	1.504,42	4,42	1.600,00	95,58
Plusvalenze patrimoniali su cespiti	-	1.500,00	-	-	-	-	-
REDDITI E PROVENTI PATRIMONIALI	-	3.663,00	1.500,00	1.504,42	4,42	1.600,00	95,58
Rimborso spese legali	-	-	-	24.920,92	24.920,92	-	- 24.920,92
ENTRATE NON CLASSIFICABILI IN ALTRE VOCI	-	-	-	24.920,92	24.920,92	-	- 24.920,92
TOTALE ENTRATE CORRENTI	541.308,80	529.262,57	555.500,00	572.807,34	17.307,34	566.000,00	- 6.807,34
Depositi cauzionali	-	-	-	3.375,00	3.375,00	-	- 3.375,00
RISCOSSIONE E CAUZIONI	-	-	-	3.375,00	3.375,00	-	- 3.375,00
TOTALE ENTRATE IN CONTO CAPITALE	-	-	-	3.375,00	3.375,00	-	- 18.682,34
TOTALE ENTRATE	541.308,80	529.262,57	555.500,00	576.182,34	20.682,34	566.000,00	- 25.489,68

CONFRONTO USCITE 2013 -2014-2015-2016

	a	b	c	d	e=d-c	f	g=f-d
	Consuntivo 2013	Consuntivo 2014	Preventivo 2015	Preconsuntivo 2015	Variaz. 2015	Preventivo 2016	Variaz. 2016-2015
Assicurazione Organi dell'Ordine	7.312,35	7.794,90	8.950,00	11.862,50	2.912,50	13.000,00	1.137,50
USCITE PER GLI ORGANI DELL'ENTE	7.312,35	7.794,90	8.950,00	11.862,50	2.912,50	13.000,00	1.137,50
Stipendi ed altri assegni fissi al personale	141.052,12	160.496,55	142.600,00	141.933,07	666,93	144.000,00	2.066,93
Polizza Reale Mutua Invest. TFR		8.608,49	6.000,00	5.387,41	612,59	6.000,00	612,59
Spese dipendenti L. 626/94 e 81/08	1.381,75	242,00	1.000,00	550,00	450,00	1.000,00	450,00
ONERI PER IL PERSONALE IN ATTIVITA' DI SERVIZIO	142.433,87	169.347,04	149.600,00	147.870,48	1.729,52	151.000,00	3.129,52
Acquisto di libri, riviste, altre pubblicazioni e banche dati (ex biblioteca)	1.549,18	4.780,53	5.000,00	6.205,06	1.205,06	6.000,00	-205,06
Spese acquisto materiali di consumo, stampati, cancelleria e varie	5.149,76	4.081,65	5.300,00	4.498,38	801,62	4.500,00	1,62
Spese di rappresentanza e omaggi	7.481,69	4.063,50	4.300,00	3.431,68	868,32	4.000,00	568,32
Manutenzione, riparazione e adattamento uffici e relativi impianti	1.046,11	1.648,83	2.000,00	397,64	1.602,36	1.000,00	602,36
Spese postali e spedizioni varie		976,25	1.000,00	955,19	44,81	1.500,00	544,81
Spese telefoniche e collegamenti telematici	4.684,33	5.650,38	4.420,00	9.224,78	4.804,78	10.000,00	775,22
Spese per l'energia elettrica	4.366,98	4.773,44	5.650,00	12.926,03	7.276,03	30.000,00	17.073,97
Spese per gas e acqua	7.765,47	7.715,26	8.750,00	33,34	8.783,34	-	33,34
Assicurazione Sede dell'Ordine			1.050,00	977,00	73,00	1.200,00	223,00
Manutenzione e assistenza hardware e software			16.750,00	17.950,80	1.200,80	18.500,00	549,20
Acquisto - Manutenzione software (comp. Licenze soft.)	7.433,19			-	-		-
Costo canoni abbonamento / Manutenzione fotocopiatrice	1.302,23	4.744,19		-	-		-
Manutenzione macchine ufficio / Hardware	182,39	547,07		-	-		-
Manutenzione sito internet e software		18.715,90		-	-		-
Spese di pulizia locali Sede	9.789,79	12.629,84	9.000,00	5.785,25	3.214,75	6.500,00	714,75
Manutenzione e gestione sito internet			6.000,00	5.946,20	53,80	6.000,00	53,80
Sviluppo e manutenzione sito internet	21.612,30			-	-		-
Costo quote associative	3.216,09	2.606,00	4.200,00	3.672,92	527,08	4.000,00	327,08
Borse di studio	-	-	3.000,00	2.000,00	1.000,00	3.000,00	1.000,00
Spese per affitto locali Sede	56.951,64	49.736,20	47.000,00	46.725,83	274,17	47.500,00	774,17
Spese condominiali e oneri accessori			3.000,00	10.000,00	7.000,00	10.000,00	0,00
Spese per inserzioni e comunicati			1.000,00	945,99	54,01	1.200,00	254,01
USCITE PER L'ACQUISTO DI BENI DI CONSUMO E SERVIZI	132.531,15	122.669,04	127.420,00	131.609,41	4.189,41	154.900,00	23.290,59
Spese Congresso Annuale CNI		9.268,97	10.000,00	9.362,00	638,00	10.500,00	1.138,00
Spese per assemblee annuali	8.620,35	1.603,00	1.500,00	1.520,00	20,00	2.000,00	480,00
Spese per convegni	28.298,29	26.100,59	12.000,00	20.370,45	8.370,45	15.000,00	-5.370,45
Spese pubblicitarie (open)	1.355,56			-	-	-	0,00
Spese per realizzazione timbri iscritti	2.079,04	1.657,60	2.000,00	1.713,88	286,12	2.100,00	386,12
Spese per attività editoriale (Notiziario)	17.776,32	29.526,40	16.000,00	14.156,02	1.843,98	15.000,00	843,98
Quota FOIV	13.540,00	13.695,00	27.900,00	27.640,00	260,00	28.000,00	360,00
Spese viaggi e trasferte e corsi (con CDD)	4.508,25	11.362,36	10.000,00	12.580,58	2.580,58	15.000,00	2.419,42
Costo rimborso spese	230,63	594,31	-	-	-	-	0,00
Contributo a sostegno della formazione (Collegio)	6.586,12	13.420,00	5.000,00	-	5.000,00	-	-
Quota CNI sostenuta dall'Ordine per iscritti esenti				4.125,00	4.125,00	-	-4.125,00
USCITE PER PRESTAZIONI ISTITUZIONALI	82.994,56	106.039,61	84.400,00	91.467,93	7.067,93	87.600,00	-3.867,93
Spese e commissioni bancarie e postali	7.610,60	6.418,02	6.500,00	6.250,90	249,10	7.000,00	749,10
ONERI FINANZIARI	7.610,60	6.418,02	6.500,00	6.250,90	249,10	7.000,00	749,10
Quote non riscosse	1.020,00	2.950,00	1.000,00	-	1.000,00	-	0,00
Contributo a sostegno maternità	920,00	710,00	2.000,00	990,00	1.010,00	1.500,00	510,00
Contributo a sostegno professione	1.820,00	650,00	3.500,00	1.260,00	2.240,00	1.500,00	240,00
Quota CNI	70.650,00	71.477,00	72.430,00	69.100,00	3.330,00	70.000,00	900,00
POSTE CORRETTIVE E COMPENSATIVE DI ENTRATE CORRENTI	74.410,00	75.787,00	78.930,00	71.350,00	7.580,00	73.000,00	1.650,00
TASI	-	-	-	838,00	838,00	1.000,00	162,00
Tassa rifiuti - TARI	2.639,73	3.060,35	3.000,00	2.800,00	200,00	3.000,00	200,00
ONERI TRIBUTARI	2.639,73	3.060,35	3.000,00	2.800,00	638,00	4.000,00	362,00
Consulenze per il lavoro	9.815,52	4.518,07	4.000,00	3.095,16	904,84	3.000,00	-95,16
Consulenza fiscale		8.247,20	12.000,00	9.057,20	2.942,80	7.500,00	-1.557,20
Consulenza legale	16.745,55	22.118,94	26.000,00	35.820,00	9.820,00	25.000,00	-10.820,00
Altre consulenze	13.950,55	861,50	21.400,00	25.625,00	4.225,00	25.000,00	-625,00
Spese legali per recupero crediti	430,00	-	2.000,00	1.513,00	487,00	4.000,00	2.487,00
SPESE PER CONSULENZE	40.941,62	35.745,71	65.400,00	75.110,36	9.710,36	64.500,00	-10.610,36
Fondo di riserva (ex spese varie per anni 2013/2014)	1.392,17	3.645,83	800,00	-	800,00	1.000,00	-
Sopravvenienze passive	170,00	-	-	-	-	-	-
SPESE NON CLASSIFICABILI IN ALTRE VOCI	1.562,17	3.645,83	800,00	-	800,00	1.000,00	-
TOTALE USCITE CORRENTI	492.436,05	530.507,50	525.000,00	538.321,58	14.159,58	556.000,00	15.840,42
Acquisto di mobili e arredi	9.449,87		10.000,00	21.419,64	11.419,64	4.000,00	-17.419,64
Acquisto computers			-	4.569,00	4.569,00	1.000,00	-3.569,00
Acquisto software e licenze			20.000,00	18.300,00	1.700,00	2.000,00	-16.300,00
Acquisto attrezzatura tecnica				817,40	817,40	2.000,00	1.182,60
Acquisto attrezzatura varia			500,00	-	500,00	1.000,00	1.000,00
ACQUISIZIONE DI IMMOBILIZZAZIONI TECNICHE	9.449,87	-	30.500,00	45.106,04	14.606,04	10.000,00	-35.106,04
TOTALE USCITE IN CONTO CAPITALE	9.449,87	-	30.500,00	45.106,04	14.606,04	10.000,00	-35.106,04
TOTALE USCITE	501.885,92	530.507,50	555.500,00	583.427,62	28.765,62	566.000,00	-19.265,62

CONFRONTO ENTRATE 2013 -2014-2015-2016

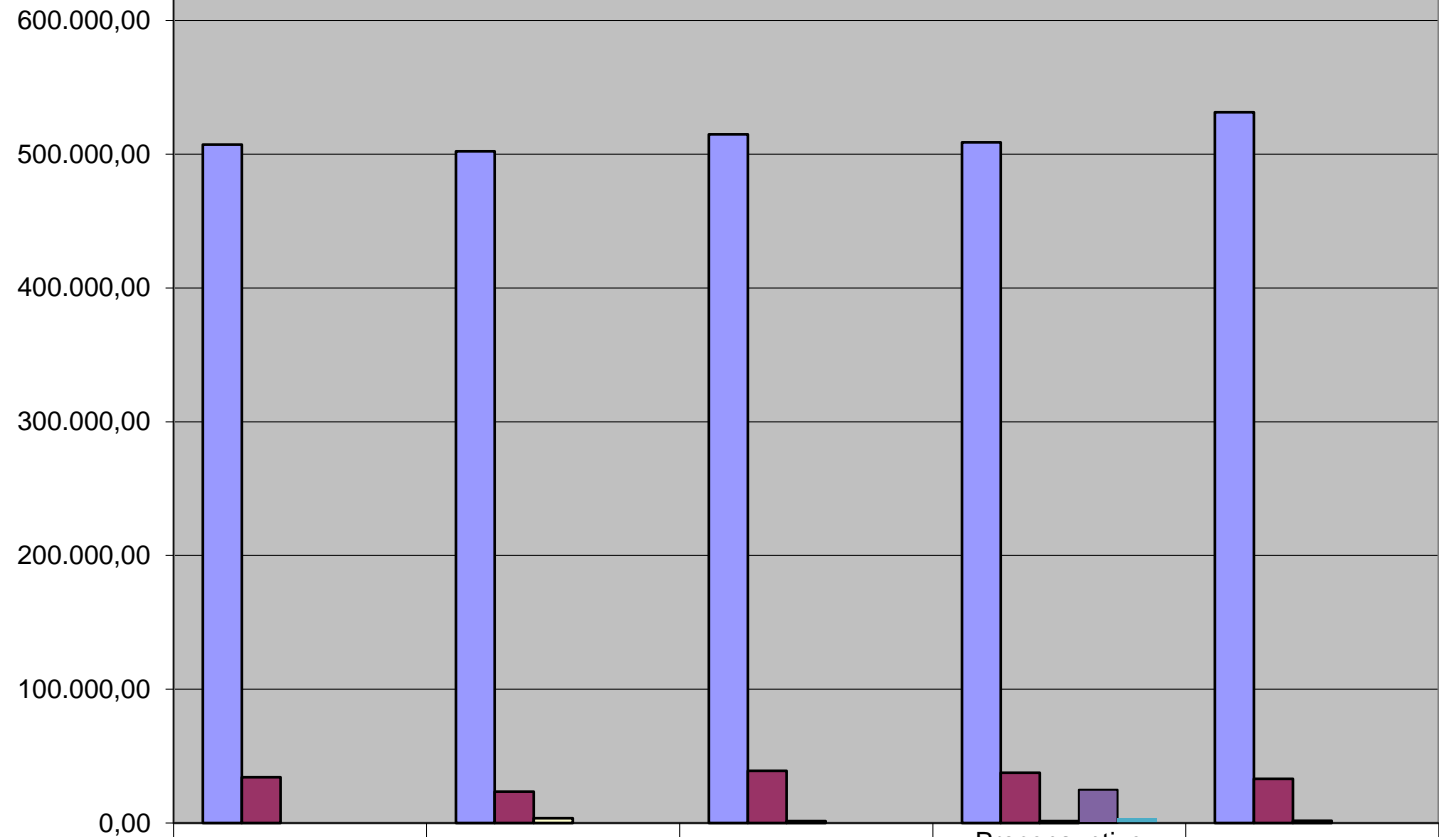
	a	b	c	d	f
	Consuntivo 2013	Consuntivo 2014	Preventivo 2015	Preconsuntivo 2015	Preventivo 2016
CONTRIBUTI A CARICO DEGLI ISCRITTI	507.170,00	502.200,00	515.000,00	508.795,00	531.400,00
ENTRATE DERIVANTI DALLA VENDITA DI BENI E DALLA PRESTAZIONE DI SERVIZI	34.138,80	23.399,57	39.000,00	37.587,00	33.000,00
REDDITI E PROVENTI PATRIMONIALI	0,00	3.663,00	1.500,00	1.504,42	1.600,00
ENTRATE NON CLASSIFICABILI IN ALTRE VOCI	0,00	0,00	0,00	24.920,92	0,00
RISCOSSIONE E CAUZIONI	0,00	0,00	0,00	3.375,00	0,00
TOTALE ENTRATE	541.308,80	529.262,57	555.500,00	576.182,34	566.000,00

CONFRONTO USCITE 2013 -2014-2015-2016

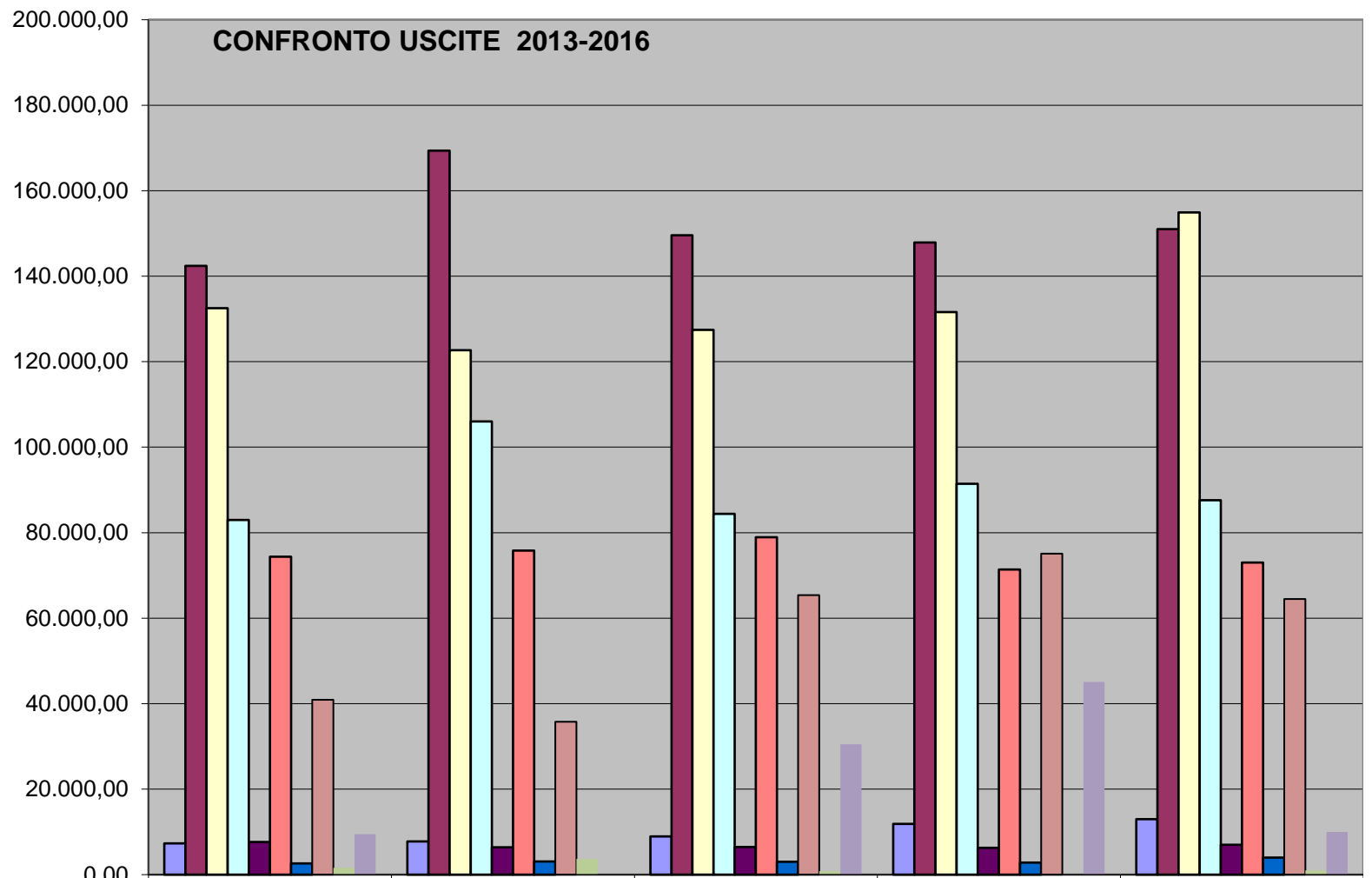
	a	b	c	d	f
	Consuntivo 2013	Consuntivo 2014	Preventivo 2015	Preconsuntivo 2015	Preventivo 2016
USCITE PER GLI ORGANI DELL'ENTE	7.312,35	7.794,90	8.950,00	11.862,50	13.000,00
ONERI PER IL PERSONALE IN ATTIVITA' DI SERVIZIO	142.433,87	169.347,04	149.600,00	147.870,48	151.000,00
USCITE PER L'ACQUISTO DI BENI DI CONSUMO E	132.531,15	122.669,04	127.420,00	131.609,41	154.900,00
USCITE PER PRESTAZIONI ISTITUZIONALI	82.994,56	106.039,61	84.400,00	91.467,93	87.600,00
ONERI FINANZIARI	7.610,60	6.418,02	6.500,00	6.250,90	7.000,00
POSTE CORRETTIVE E COMPENSATIVE DI ENTRATE CORRENTI	74.410,00	75.787,00	78.930,00	71.350,00	73.000,00
ONERI TRIBUTARI	2.639,73	3.060,35	3.000,00	2.800,00	4.000,00
SPESE PER CONSULENZE	40.941,62	35.745,71	65.400,00	75.110,36	64.500,00
SPESE NON CLASSIFICABILI IN ALTRE VOCI	1.562,17	3.645,83	800,00	0,00	1.000,00
ACQUISIZIONE DI IMMOBILIZZAZIONI TECNICHE	9.449,87	0,00	30.500,00	45.106,04	10.000,00
TOTALE USCITE	501.885,92	530.507,50	555.500,00	583.427,62	566.000,00

Avanzo	39.422,88	-1.244,93	0,00	-7.245,28	0,00
--------	-----------	-----------	------	-----------	------

CONFRONTO ENTRATE 2013-2016

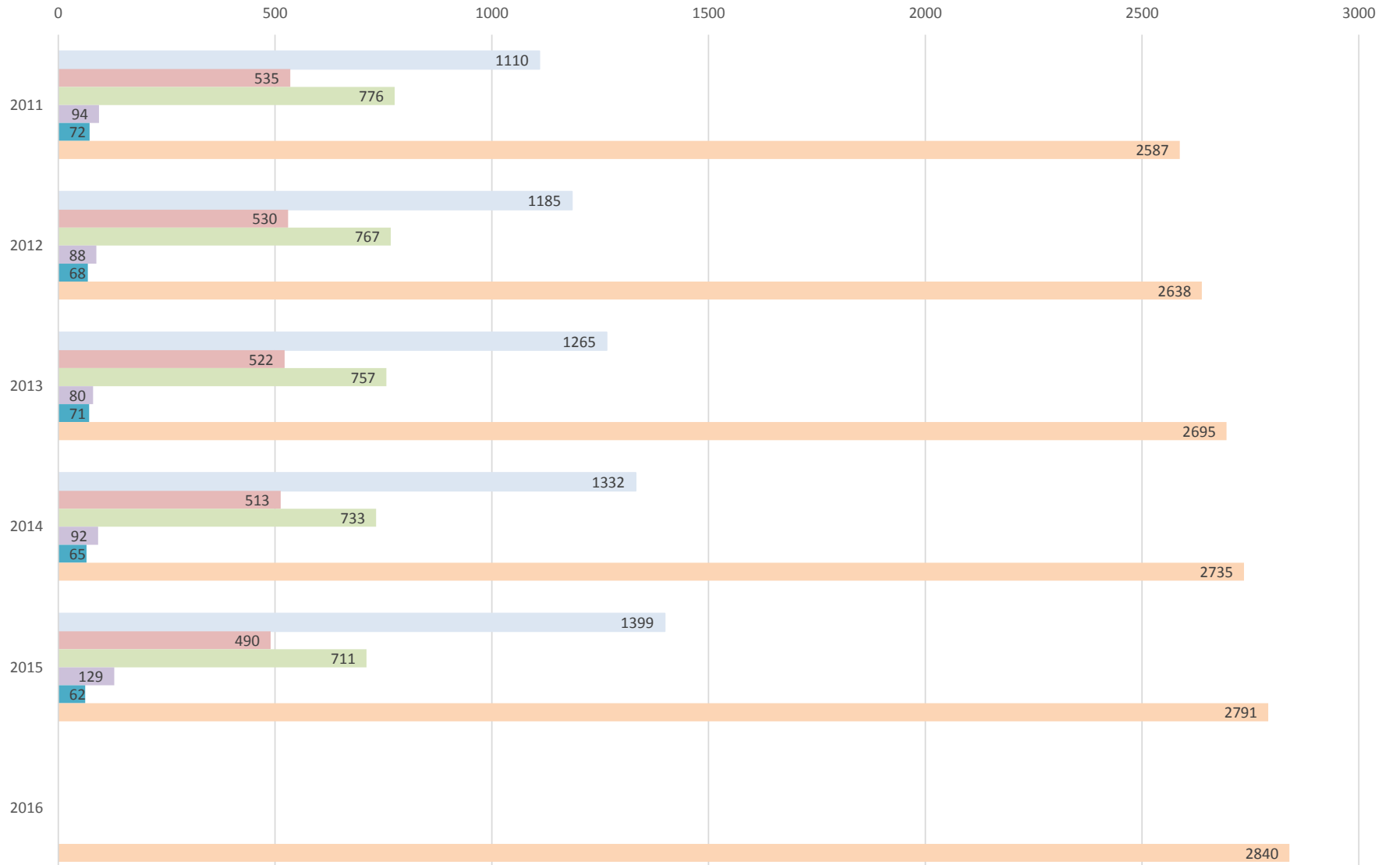


	Consuntivo 2013	Consuntivo 2014	Preventivo 2015	Preconsuntivo 2015	Preventivo 2016
■ CONTRIBUTI A CARICO DEGLI ISCRITTI	507.170,00	502.200,00	515.000,00	508.795,00	531.400,00
■ ENTRATE DERIVANTI DALLA VENDITA DI BENI E DALLA PRESTAZIONE DI SERVIZI	34.138,80	23.399,57	39.000,00	37.587,00	33.000,00
□ REDDITI E PROVENTI PATRIMONIALI	0,00	3.663,00	1.500,00	1.504,42	1.600,00
■ ENTRATE NON CLASSIFICABILI IN ALTRE VOCI	0,00	0,00	0,00	24.920,92	0,00
■ RISCOSSIONE E CAUZIONI	0,00	0,00	0,00	3.375,00	0,00



	Consuntivo 2013	Consuntivo 2014	Preventivo 2015	Preconsuntivo 2015	Preventivo 2016
■ USCITE PER GLI ORGANI DELL'ENTE	7.312,35	7.794,90	8.950,00	11.862,50	13.000,00
■ ONERI PER IL PERSONALE IN ATTIVITA' DI SERVIZIO	142.433,87	169.347,04	149.600,00	147.870,48	151.000,00
■ USCITE PER L'ACQUISTO DI BENI DI CONSUMO E SERVIZI	132.531,15	122.669,04	127.420,00	131.609,41	154.900,00
■ USCITE PER PRESTAZIONI ISTITUZIONALI	82.994,56	106.039,61	84.400,00	91.467,93	87.600,00
■ ONERI FINANZIARI	7.610,60	6.418,02	6.500,00	6.250,90	7.000,00
■ POSTE CORRETTIVE E COMPENSATIVE DI ENTRATE CORRENTI	74.410,00	75.787,00	78.930,00	71.350,00	73.000,00
■ ONERI TRIBUTARI	2.639,73	3.060,35	3.000,00	2.800,00	4.000,00
■ SPESE PER CONSULENZE	40.941,62	35.745,71	65.400,00	75.110,36	64.500,00
■ SPESE NON CLASSIFICABILI IN ALTRE VOCI	1.562,17	3.645,83	800,00	0,00	1.000,00
■ ACQUISIZIONE DI IMMOBILIZZAZIONI TECNICHE	9.449,87	0,00	30.500,00	45.106,04	10.000,00

ISCRITTI



	2016	2015	2014	2013	2012	2011
1 SETTORE		1399	1332	1265	1185	1110
2 SETTORI		490	513	522	530	535
3 SETTORI		711	733	757	767	776
ESENTI (GIOVANI)		129	92	80	88	94
ESENTI (50 ANNI LAUREA)		62	65	71	68	72
TOTALE	2840	2791	2735	2695	2638	2587

1 SETTORE 2 SETTORI 3 SETTORI ESENTI (GIOVANI) ESENTI (50 ANNI LAUREA) TOTALE